


L+S

PRODUKTEKATALOG



PRODUKTEKATALOG

L+S
DESIGN  TECHNICS



L+S AG, DESIGN + TECHNICS

Hauptstrasse 34
CH-8580 Sommeri

Telefon: +41 71 414 01 10

Fax: +41 71 414 01 25

Internet: www.ls-technics.com

E-Mail: info@ls-technics.com

Ausgabe 2023

L+S AG in Sommeri002

Tische..... 004

Schultisch Genius.....	005
Schultisch Genius GE Optionen.....	007
Schultisch Genius GD Optionen.....	009
Schultisch Genius GE und GD Optionen.....	010
Schultisch T-Linie.....	011
Schul-/Zeichnungstisch TE.....	013
Schultisch T-Linie Optionen.....	014
Schultisch T-Linie TWIN.....	018
Schultisch T-Linie TWIN Optionen.....	020
Tischtransportwagen Dragster.....	022
Multifunktionalstisch MF.....	024
Elektrohbtisch delta e-move.....	028

Textiles Werken031

Nähmaschinentisch.....	032
Nähmaschinentisch Optionen.....	033
Zuschneidetisch.....	034

Vierfuss-Tische

Dreifuss-Tische

Mittelsäulen-Tische..... 036

Mehrzweckstisch T4.....	037
Natürlich Lernen.....	039
Vierfusstisch alpha.....	040
Vierfusstisch alpha mit Kurbelhöhenverstellung.....	042
Vierfusstisch alpha study.....	043
Vierfusstisch alpha study Optionen.....	044
Seminartisch.....	045
Computertisch.....	049
Rundtisch RONDO.....	052

Lernlandschaften053

Privater Stauraum.....	055
Hocker.....	057
Sofa.....	059

Akustik + Sichtschutz 060

Akustik Sichtschutz aus Filz.....	061
Akustik Trennwand FREE NA.....	062

Natur und Technik 064

Natur und Technik.....	065
Medienflügel.....	066
AeroEm.....	067
Anschlusszelle.....	067

Stühle..... 068

Stuhlmodell JOY.....	069
Stuhlmodell JOY Optionen.....	071
Hockerlinie HE.....	072
Stuhllinie SES.....	074
Stuhllinie SES Optionen.....	076
Hockerlinie HES.....	077

Bürostühle078

Drehstühle.....	079
Sitzungs- und Empfangsstühle.....	083
BLAQ CHAIR.....	084
Sitzungs- und Empfangsstühle.....	085
Sessel und Sofas.....	086

Büromöbel Stauraum..... 088

Büromöbel.....	089
Schranksystem ND.....	090
Roll- und Standcontainer ND.....	091
Garderobe und Fachschrank aus Stahl.....	092

Objektmöbel 094

Stapelstühle und Klappptische.....	095
------------------------------------	-----

Kindergartenmöbel..... 098

Kindergartenmöbel.....	099
------------------------	-----

Outdoormöbel.....103

Tische und Stühle für den Aussenbereich.....	104
--	-----

Interaktive Wandtafelsysteme 107

Modulares Wandtafel-Konzept.....	110
----------------------------------	-----



L+S AG IN SOMMERI

Innovation durch Tradition:
Seit 1938 steht L+S AG in Sommeri für fortschrittliche Technik im Bereich der Möbel- und Komponentenproduktion.

Der Familienbetrieb wird in vierter Generation in der schönen Bodenseeregion in Sommeri geführt. Mit dem Eintritt 1995 in den Schulmöbelmarkt und der ISO-Zertifizierung ein Jahr zuvor, wurden die Weichen für einen erfolgreichen Wandel gestellt. Innovation wird bei uns grossgeschrieben.

ISO ZERTIFIZIERUNGEN

Qualitäts- und Entwicklungsmanagement
ISO 9001 seit 1994

Umweltmanagement ISO 14001 seit 2021



Interaktive
Wandtafel-
systeme



Möbel für
Kindergarten



Möbel für
Grund- und
weiterführende
Schulen



Natur- und
Technikzimmer-
ausstattung



Büromöbel



Objektmöbel



Outdoormöbel

Es ist uns wichtig, nie stehen zu bleiben. So sind wir stolz, dass wir mit einigen Entwicklungen als 1. Hersteller auf dem Markt sind.

- 1995** Patentierte Gasfeder-Technologie bei Schultischen „Ypsilon-Linie“
- 2002** Tische Alu-Design-Linie mit Gasfeder-Technologie „TE- und TD- Linie“
- 2002** Bürostuhl-Technologie mit Alufuss bei Stuhlmodell „SE-Linie“
- 2004** Spindelhubtechnologie bei Schulmöbelprogramm „K-Linie“
- 2006** Modernste Wippen-Technologie beim Schülerstuhl
- 2007** Widerstandsfähige Polyurethan-Schale bei unserer Stuhllinie SES
- 2010** Bürotisch „alpha“ in Modulbauweise, höhenverstellbar, mit Schiebeplatte und diversem Zubehör
- 2011** Schultischprogramm mit einzigartigem Design „quattro“
- 2012** Elektrohübtisch mit vielen Extras „delta“
- 2016** Schultischprogramm „sigma“
- 2016** Schultisch T-Linie TWIN
- 2017** Computer- und Seminartisch
- 2018** Modulares Wandtafelsystem
- 2021** Stuhlmodell JOY + Tisch GENIUS



Stets war uns die Gesundheit des Endnutzers – im speziellen der Kinder – ein besonderes Anliegen. Unter dieser Voraussetzung entwickelten wir mit Hilfe modernster Maschinen und der Unterstützung von Fachpersonen aus der Ergonomie und der Praxis (LehrerInnen, AusbilderInnen, etc.) hochwertige Qualitätsprodukte.



Dabei verlieren wir die Umwelt nicht aus den Augen. Unsere Produkte werden nach ökologischen Grundsätzen hergestellt. Wir setzen auf umweltorientierte Technologien und verwenden keine gesundheitsschädigenden Substanzen. Abfallteile werden, soweit möglich, wiederverwertet oder fachgerecht entsorgt. Seit 2021 sind wir nach dem Umweltzertifikat 14001 zertifiziert.



Ein weiterer wichtiger Punkt unserer Firmenphilosophie ist es, die Individualität der Kundenbedürfnisse zu berücksichtigen. „Geht nicht, gibt es nicht“. Wir sind darauf spezialisiert, für jedes Problem die passende Lösung zu finden.



Zufriedene Mitarbeiter, welche die Qualität der Produkte mit der Qualitätskontrolle für Zulieferer und die eigenen Produkte sicherstellen, führen auch zu zufriedenen Kunden. Die erwähnten Lieferanten werden sorgfältig ausgewählt. Dabei spielt Qualität die entscheidende Rolle. Damit diese garantiert werden kann, werden die Lieferanten jährlich neu beurteilt.



Social Engagement. Qualität aus der Region: L+S AG lässt alle Stühle bei Brüggli in Romanshorn montieren und unterstützt so die Ausbildung und Integration von Menschen mit körperlichen und psychischen Schwierigkeiten.



L+S steht auf gesunden Beinen. Sowohl die Firmenstruktur als auch die Finanzen stehen für eine gute Bonität. Termintreue ist bei uns eine Selbstverständlichkeit.




5 Jahre Garantie. Wir gewähren Ihnen 5 Jahre Garantie auf Konstruktion, Material und Verarbeitung, auf Verschleisssteile 2 Jahre. Die Ersatzteilgarantie beträgt 20 Jahre und die Nachlieferverfügbarkeit 10 Jahre.



ISO 9001 Zertifizierung und Schweisszertifizierung nach EN 15085. Besonders stolz macht uns die Zertifizierung nach ISO 9001, die wir als erster Hersteller in diesem Produktionsumfeld erreicht haben. Damit stehen wir für die Qualität unserer Produkte sowie deren Produktionsablauf. Seit September 2009 haben wir zudem die Schweisszertifizierung nach EN 15085 für Fahrzeug- und Schienenbau.



L+S ist im Markt etabliert. Wir stehen Ihnen mit unseren qualitativ hochstehenden Produkten und Dienstleistungen individuell und jederzeit mit innovativer Technologie zur Verfügung.



TISCHE

Schultisch Genius Einzeltisch
Schultisch Genius Doppeltisch
Schultisch T-Linie
Schultisch T-Linie TWIN
Tischtransportwagen Dragster
Multifunktionaltisch MF
Elektrohubtisch delta e-move



TISCHE Schultisch Genius

Einzeltisch Genius mit Gasfeder

Ein Modell, sehr viele Möglichkeiten. Dank der hohen Modularität, können die verschiedenen Optionen einfach miteinander kombiniert werden, ohne dass die Funktionalität oder das Design beeinträchtigt werden. Die einzigartige Konstruktion ermöglicht, den Einzeltisch entweder mit Gasfeder- oder Kurbelhöhenverstellung auszustatten. Für jedes Modell stehen drei Tischhöhe für die Unter-, Mittel- und Oberstufe/Erwachsenenbildung zur Verfügung. Sie sind konzipiert für die Benutzung vom Sitzen bis zum Stehen.



Einzeltisch mit Gasfeder

Einzeltisch mit Kurbel

Doppeltisch mit Kurbel

+ Schultisch Genius Einzeltisch



BESCHREIBUNG:

■ Höhenverstellung wählbar:

- **Gasfeder:** Stufen- und geräuschlose Höhenverstellung von der Sitz- in die Stehposition innert Sekunden. Tischnhubauslösung schülerseitig mittels leichtgängigem Hebel ohne Kabelführung und daher wartungsfrei
- **Kurbel:** Stufen- und geräuschlose Höhenverstellung mittels Kurbeltrieb aus hochwertigen Industriekomponenten (Kurbeltrieb durch abnehmbare Kurbel schülerseitig).
Optional wählbar: **Schnell-Kurbeltrieb für effiziente Höhenverstellung (16mm pro Umdrehung)**
- Optimale Vereinigung von Design und Funktionalität
- Hohe technische Verarbeitungsqualität. Mehrheitlich verschraubt und dadurch sehr wartungsfreundlich
- Leichte und stabile Bauweise
- Reinigungs- und benutzerfreundlich
- Stufen- und geräuschlose Schrägstellung wahlweise von 0°–23° oder von 0°–80°
- Spielfreie Industrie-Kugellager-Führung mit lebenslanger Garantie
- Hohe Standfestigkeit aufgrund der vier nivellierbaren grossen Gleiter aus hochwertigem Santopren
- Grosse Rollen für einfaches Verschieben
- Gestell pulverbeschichtet anthrazit, sehr widerstandsfähige Pulverbeschichtungsqualität IGP-DURA®
- Tischblatt Kunstharz belegt oder Echtholz, Kante 90° ABS oder Echtholz

ARTIKEL		DIMENSION (MM)	HÖHE (MM)	SCHRÄGSTELLUNG
Höhenverstellung durch Gasfeder	Genius Einzeltisch GEG 5	650 x 650	570–780	0°–23°
	Genius Einzeltisch GEG 6	650 x 650	670–980	0°–23°
	Genius Einzeltisch GEG 7	700 x 700	760–1160	0°–23°
Höhenverstellung durch Kurbeltrieb	Genius Einzeltisch GEK 5	650 x 650	570–780	0°–23°
	Genius Einzeltisch GEK 6	650 x 650	670–970	0°–23°
	Genius Einzeltisch GEK 7	700 x 700	760–1060	0°–23°

Tischblattgrössen sind Standardangaben, Sondergrössen auf Anfrage

+ Schultisch Genius GE | Optionen

SWISS  MADE



ABLAGE ZU EINZELTISCH GE
Stahlblech pulverbeschichtet
Modell GE Einzelablage
640 x 250 x 150 mm (B x T x H) Innenmass



ABLAGE ZU EINZELTISCH GE
Stahlblech pulverbeschichtet
Modell GE Doppelablage
640 x 250 x 200 mm (B x T x H) Innenmass



ABNEHMBARE TASCHE



BOXENAUFNAHME
300 x 200 x 115 mm (B x T x H)



**BOXENAUFNAHME
MIT ABLAGE KOMBINIERT**
kann mit Einfach- und Doppelablage kombiniert werden



SCHNELLHUB-KURBELTRIEB
16 mm Hub pro Umdrehung



STUFENLOSE SCHRÄGSTELLUNG
Standard 0° bis 23°
optional: 0° bis 80°



**STUFENLOSE SCHRÄGSTELLUNG
MIT 2-TEILIGEM TISCHBLATT**
Standard 0° bis 23°



MAPPENHAKEN
beidseitig montierbar und einschiebbar



STUHLAUFHÄNGUNG
für optimale und effiziente Reinigung



STUHLAUFHÄNGUNG
einklappbar für Beinfreiheit

Weitere Optionen
zum Einzeltisch Genius
befinden sich auch
auf Seite 010

+ Schultisch Genius Doppeltisch



BESCHREIBUNG:

- Stufen- und geräuschlose Höhenverstellung mittels Kurbeltrieb aus hochwertigen Industriekomponenten
- Kurbeltrieb durch abnehmbare Kurbel schülerseitig
- Optional wählbar: **Schnell-Kurbeltrieb für effiziente Höhenverstellung** (16mm pro Umdrehung)
- Optimale Vereinigung von Design und Funktionalität
- Hohe technische Verarbeitungsqualität. Mehrheitlich verschraubt und dadurch sehr wartungsfreundlich
- Leichte und stabile Bauweise
- Reinigungs- und benutzerfreundlich
- Stufen- und geräuschlose Schrägstellung wahlweise von 0°–23° oder von 0°–80°
- Spielfreie Industrie-Kugellager-Führung mit lebenslanger Garantie
- Hohe Standfestigkeit aufgrund der vier nivellierbaren grossen Gleiter aus hochwertigem Santopren
- Grosse Rollen für einfaches Verschieben
- Gestell pulverbeschichtet anthrazit, sehr widerstandsfähige Pulverbeschichtungsqualität IGP-DURA®
- Tischblatt Kunstharz belegt oder Echtholz, Kante 90° ABS oder Echtholz

ARTIKEL		DIMENSION (MM)	HÖHE (MM)	SCHRÄGSTELLUNG
Höhenverstellung durch Kurbeltrieb	Genius Doppeltisch GD 5	1300x650	570–780	0°–23°
	Genius Doppeltisch GD 6	1300x650	670–970	0°–23°
	Genius Doppeltisch GD 7	1400x700	760–1060	0°–23°

Tischblattgrössen sind Standardangaben, Sondergrössen auf Anfrage

+ Schultisch Genius GD | Optionen

SWISS  MADE



SCHNELLHUB-KURBELTRIEB
16 mm Hub pro Umdrehung



KURBELTRIEB VORNE
Die Kurbel für den Kurbeltrieb kann optional auch vorne angebracht werden

Weitere Optionen zum Doppeltisch Genius befinden sich auch auf Seite 010



ABLAGE ZU DOPPELTISCH GD
Stahlblech pulverbeschichtet
Modell GD Einzelablage
1030x250x150 mm (B x T x H) Innenmass



ABLAGE ZU DOPPELTISCH GD
Stahlblech pulverbeschichtet
Modell GD Doppelablage
1030x250x200 mm (B x T x H) Innenmass



ABNEHMBARE TASCHE



BOXENAUFNAHME
300x200x115 mm (B x T x H)



BOXENAUFNAHME-ABLAGE KOMBINIERT
Boxenaufnahme kann mit Einfach- und Doppelablage kombiniert werden



STUHLAUFHÄNGUNG
für optimale und effiziente Reinigung



STUFENLOSE SCHRÄGSTELLUNG
Standard 0° bis 23°
optional: 0° bis 80°



STUFENLOSE SCHRÄGSTELLUNG MIT 2-TEILIGEM TISCHBLATT
Standard 0° bis 23°



MAPPENHAKEN
beidseitig montierbar und einschiebbar

+ Schultisch Genius GE und GD | Optionen



BLEISTIFTRILLE FÜR GE UND GD
6 cm breit und 1 cm tief



BLATTHALTER FÜR GE UND GD
Blatthalter ansteckbar, optimal bei Schrägstellung



ANSCHLAGLEISTE FÜR GE UND GD
Anschlagleiste Aluminium eloxiert,
hochgestellt, tiefgestellt



SCHREIBZEUGSCHALE FÜR GE UND GD
Beliebig am Tisch **ansteckbar**
Schreibzeugschale Aluminium eloxiert optimal
bei Schrägstellung: 250 x 140 x 90 mm (B x T x H)



SCHREIBZEUGSCHALE FÜR GE UND GD
Am Tischblatt fest montiert und **abklappbar**
Schreibzeugschale Aluminium eloxiert optimal
bei Schrägstellung: 250 x 140 x 90 mm (B x T x H)

Die ideale Kombination

DAS STUHLMODELL JOY

Wir empfehlen die Kombination unseres neuen Einzel- oder Doppeltisch Genius mit dem neuen Stuhlmodell JOY. Damit sind Sie ergonomisch in vielseitiger Hinsicht ideal für eine gesunde Arbeitsumgebung ausgestattet.

Das Stuhlmodell JOY
mit Beschreibung und
verfügbaren Optionen
finden Sie im Detail
auf Seite 067



Stuhlmodell JOY mit
Rollen und Sitzpolster

+ Schultisch T-Linie



TISCHE Schultisch T-Linie

Einzelstück Modell TE in drei
Größen für Unter-, Mittel- und
Oberstufe / Erwachsenenbildung

Der Schultisch der T-Linie ist die Verwirklichung der «bewegten Schule». Durch den Einsatz patentierter Gasfedertechnologie setzt dieses Original neue Massstäbe in Bezug auf die einfache Höhenverstellung. Nutzen Sie den Vorsprung und die Erfahrung von L+S Technics! Das Design und der Einsatz von hochwertigem Aluminium machen dieses Möbel einzigartig.



+ Schultisch T-Linie



Doppeltisch T-Linie mit Doppelablage



Doppeltisch T-Linie mit Doppelablage Frontansicht

«L+S IST DER EINZIGE HERSTELLER, DER EINEN TECHNOLOGISCH AUSGEREIFTEN DOPPELTISCH MIT GASFEDERTECHNOLOGIE ANBIETET.»

BESCHREIBUNG:

- Stufen- und geräuschlose Höhenverstellung von der Sitz- in die Stehposition innert Sekunden
- Höhenverstellung mittels Fusspedal, spielfreie Industrie-Kugellager-Führung mit lebenslanger Garantie, TisHubauslösung ohne Kabelführung und daher wartungsfrei (Fusspedale wahlweise schüler- oder lehrerseitig positioniert)
- Stufen- und geräuschlose Schrägstellung wahlweise von 0° – 30° oder von 0° – 80°
- Hohe Standfestigkeit aufgrund der vier nivellierbaren grossen Gleiter aus hochwertigem Santopren
- Grosse Rollen für einfaches Verschieben
- Tischblatt Kunstharz belegt oder Echtholz, Kante 90° ABS oder Echtholz
- **Zusätzliche Varianten:**
 - 2-teiliges Tischblatt
 - Schreibzeugrille 6 cm als Buchenanleimer
- Abklappbare Stuhlaufhängung
- Geringes Gewicht durch hochwertiges Aluminium, recyclebar
- Hohe technische Verarbeitungsqualität. Mehrheitlich verschraubt und dadurch sehr wartungsfreundlich.
- Optimale Reinigung durch grosse Bodenfreiheit

ARTIKEL	DIMENSION (MM)	HÖHE (MM)	SCHRÄGSTELLUNG I	SCHRÄGSTELLUNG II
T-Linie Einzeltisch TE 5	600 x 600	560 – 760	0° – 30°	0° – 80°
T-Linie Einzeltisch TE 6	650 x 650	600 – 940	0° – 30°	0° – 80°
T-Linie Einzeltisch TE 7	700 x 700	770 – 1140	0° – 30°	0° – 80°
T-Linie Doppeltisch TD 5	1200 x 600	560 – 760	0° – 30°	
T-Linie Doppeltisch TD 6	1300 x 650	640 – 940	0° – 30°	
T-Linie Doppeltisch TD 7	1400 x 700	770 – 1140	0° – 30°	

Tischblattgrössen sind Standardangaben, Sondergrössen auf Anfrage

+ Schultisch T-Linie



+ Schul- / Zeichnungstisch TE



+ Schultisch T-Linie | Optionen



ABLAGEN ZU EINZELTISCH TE AUS ALUMINIUM ELOXIERT
Modell TE Ablage 12
340 x 280 x 120 mm (B x T x H)



ABLAGEN ZU EINZELTISCH TE AUS ALUMINIUM ELOXIERT
Modell TE Ablage 12/12
340 x 280 x 240 mm (B x T x H)



ABLAGEN ZU EINZELTISCH TE AUS ALUMINIUM ELOXIERT
Modell TE Box 3/0/2, 350 x 280 x 365 mm (B x T x H)
Variante: Modell TE Box 3/0/2 (300), 350 x 300 x 365 mm (B x T x H)



ABLAGEN ZU EINZELTISCH TE AUS ALUMINIUM ELOXIERT
Modell TE Box 2/1
350 x 280 x 265 mm (B x T x H)



ABLAGEN ZU EINZELTISCH TE AUS ALUMINIUM ELOXIERT
Materialablage TE 12-567, Einfachablage Einzeltisch durchgehend
567 x 280 x 120 mm (B x T x H)



ABLAGEN ZU EINZELTISCH TE AUS ALUMINIUM ELOXIERT
Materialablage TE 12/12-567, Doppelablage Einzeltisch durchgehend
567 x 280 x 240 mm (B x T x H)



ABLAGEN ZU DOPPELTISCH TD AUS ALUMINIUM ELOXIERT
Modell TD Ablage 12
970 x 280 x 120 mm (B x T x H)



ABLAGEN ZU DOPPELTISCH TD AUS ALUMINIUM ELOXIERT
Modell TD Ablage 12/12
970 x 280 x 240 mm (B x T x H)

+ Schultisch T-Linie | Optionen



BOXENAUFNAHME

300 x 200 x 65 mm (B x T x H), weitere Höhen-Masse möglich



TE MIT RUNDEM TISCHBLATT

ab \varnothing 900 – 1200 mm



SCHRÄGSTELLUNG

Stufenlose Schrägstellung
Standard 0° – 30°



SCHRÄGSTELLUNG

Schrägstellung speziell für Zeichnungstische oder Sondereinsätze 0° – 80°



STUHLAUFHÄNGUNG

Stuhlaufhängung für optimale und effiziente Reinigung



STUHLAUFHÄNGUNG EINKLAPPBAR

Einklappbare Stuhlaufhängung für Beinfreiheit



2-TEILIGES TISCHBLATT

Einzelstisch mit 2-teiligem Tischblatt und Ablage 12



BLEISTIFTRILLE

Einzelstisch mit Bleistiftrille 6 cm und Ablage 12

+ Schultisch T-Linie | Optionen



BLATTHALTER

Blatthalter ansteckbar,
optimal bei Schrägstellung



ANSCHLAGLEISTE

Anschlagleiste Aluminium eloxiert
hochgestellt, tiefgestellt



SCHREIBZEUGSCHALE

Beliebig am Tisch ansteckbar
Schreibzeugschale Aluminium eloxiert optimal
bei Schrägstellung: 250 x 140 x 90 mm (B x T x H)



SCHREIBZEUGSCHALE

Am Tischblatt fest montiert und abklappbar
Schreibzeugschale Aluminium eloxiert optimal
bei Schrägstellung: 250 x 140 x 90 mm (B x T x H)



CPU-HALTER

An Säule einstellbar montiert



FLASCHENHALTER

An Säule montiert



MAPPENHAKEN

An Säule montiert

+ Natürlich Lernen

... UM ETWAS WEITERZUGEBEN

Denn nur, wenn man bereit ist zu lernen, kann man seinen Mitmenschen auch etwas lehren. Wir geben mit unserem Wissen weiter, was wir über Jahre gelernt haben.

L+S AG, DESIGN + TECHNICS ■ www.ls-technics.com



+ Schultisch T-Linie TWIN



Schultisch T-Linie TWIN

TISCHE Schultisch T-Linie TWIN

Der Schultisch der T-Linie ist die Verwirklichung der «bewegten Schule». Durch den Einsatz patentierter Gasfedertechnologie setzt dieses Original neue Maßstäbe in Bezug auf die einfache Höhenverstellung. Nutzen Sie den Vorsprung und die Erfahrung von L+S Technics! Das Design und der Einsatz von hochwertigem Aluminium machen dieses Möbel einzigartig. Mit dem neuen Modell TWIN wurden alle Vorteile vereint. Einzeltische jedoch mit nur 2 Fußauslegern für eine effiziente und kostensparende Reinigung!



+ Schultisch T-Linie TWIN

SWISS  MADE



BESCHREIBUNG:

- Stufen- und geräuschlose Höhenverstellung von der Sitz- in die Stehposition innert Sekunden
- Höhenverstellung mittels Fusspedal, spielfreie Industrie-Kugellager Führung **mit lebenslanger Garantie**, Tischhubauslösung ohne Kabelführung und daher wartungsfrei
- Stufen- und geräuschlose Schrägstellung wahlweise von 0–30° oder von 0°–80°
- Hohe Standfestigkeit aufgrund der vier nivellierbaren grossen Gleiter aus hochwertigem Santopren
- Grosse Rollen für einfaches Verschieben
- Tischblatt Kunstharz belegt oder Echtholz, Kante 90° ABS oder Echtholz
- **Zusätzliche Varianten:**
 - 2-teiliges Tischblatt
 - Schreibzeugrille 6 cm als Buchenanleimer
- Abklappbare Stuhlaufhängung
- Geringes Gewicht durch hochwertiges Aluminium, recycelbar
- Hohe technische Verarbeitungsqualität, mehrheitlich verschraubt und dadurch sehr wartungsfreundlich
- Optimale Reinigung durch grosse Bodenfreiheit

ARTIKEL	DIMENSION (MM)	GESAMT (MM)	HÖHE (MM)	SCHRÄGSTELLUNG I
T-Linie TWIN 5	2x (650x650)	1340	560–760	0°–30°
T-Linie TWIN 6	2x (650x650)	1340	640–940	0°–30°
T-Linie TWIN 7	2x (650x650)	1340	770–1140	0°–30°

Tischblattgrössen sind Standardangaben, Sondergrössen auf Anfrage

+ Schultisch T-Linie TWIN | Optionen



ABLAGEN ZU EINZELTISCH TE AUS ALUMINIUM ELOXIERT

Modell TE Ablage 12
340 x 280 x 120 mm (B x T x H)



ABLAGEN ZU EINZELTISCH TE AUS ALUMINIUM ELOXIERT

Modell TE Ablage 12/12
340 x 280 x 240 mm (B x T x H)



SCHRÄGSTELLUNG

Stufenlose Schrägstellung
Standard 0° – 30°



STUHLAUFHÄNGUNG

Stuhlaufhängung für optimale und effiziente Reinigung



STUHLAUFHÄNGUNG EINKLAPPBAR

Einklappbare Stuhlaufhängung für Beinfreiheit



2-TEILIGES TISCHBLATT

Einzeltisch mit 2-teiligem Tischblatt und Ablage 12



BLEISTIFTRILLE

Einzeltisch mit Bleistiftrille 6 cm und Ablage 12

+ Schultisch T-Linie TWIN | Optionen



BLATTHALTER

Blatthalter ansteckbar,
optimal bei Schrägstellung



ANSCHLAGLEISTE

Anschlagleiste Aluminium eloxiert
hochgestellt, tiefgestellt



SCHREIBZEUGSCHALE

Beliebig am Tisch **ansteckbar**
Schreibzeugschale Aluminium eloxiert optimal
bei Schrägstellung: 250 x 140 x 90 mm (B x T x H)



SCHREIBZEUGSCHALE

Am Tischblatt fest montiert und **abklappbar**
Schreibzeugschale Aluminium eloxiert optimal
bei Schrägstellung: 250 x 140 x 90 mm (B x T x H)

+ Tischtransportwagen Dragster



Tischtransportwagen Dragster ohne Tisch
mit Einstellung für Einzeltisch

TISCHE Tischtransportwagen Dragster

DER PRAKTISCHE HELFER BEI EINZEL- UND DOPPELTISCHEN!

Den Transportwagen einfach seitlich unter den Tisch schieben, Hochstellung mit Bediengriff und die Tische bequem in alle Richtungen dank hochwertigen gummierten Apparatenkrollen verschieben oder zur Türe hinausziehen. Durch einfaches Einrasten der Längeneinstellung, kann der Tischtransportwagen auf die unterschiedlichen Tischmodelle eingestellt werden.



+ Tischtransportwagen Dragster



Modell T-Linie mit Einzeltisch



Modell T-Linie mit Doppeltisch



Modell sigma mit Einzeltisch



Modell sigma mit Doppeltisch



Modell TWIN



Dragster ohne Tisch mit Auszugslänge 1000 mm



Dragster ohne Tisch mit Auszugslänge 1660 mm



Dragster ohne Tisch ist zusammenklappbar zum einfachen Verstauen

ARTIKEL	BREITE (MM)	AUSZUGSLÄNGE (MM)	VERSTAULÄNGE (MM)	VERSTAUHÖHE (MM)	VERSTAUBREITE (MM)
Tischtransportwagen Dragster	700	1000–1660	1200	300	700

+ Multifunktionaltisch MF



Multifunktionaltisch MF in drei Grössen für Unter-, Mittel- und Oberstufe / Erwachsenenbildung

TISCHE Multifunktionaltisch MF

Der Multifunktionaltisch MF der T-Linie ist dank seiner Höhenverstellung als echter Sitz- und Stehtisch in den unterschiedlichsten Bereichen einsetzbar: Lehrertisch, Werkstisch, Gruppentisch, Logopädie, etc. Dank der grossen Beinfreiheit und der geräuschlosen Verstellmöglichkeit kann der Tisch in kürzester Zeit den wechselnden Bedürfnissen angepasst werden.



Wussten Sie, dass die Tische der T-Linie dank den nivellierbaren Gleitern aus hochwertigem Santopren besonders standfest sind?

+ Multifunktionaltisch MF



BESCHREIBUNG:

- Stufen- und geräuschlose Höhenverstellung von der Sitz- in die Stehposition
- Höhenverstellung mittels Fusspedal, spielfreie Industrie-Kugellager-Führung **mit lebenslanger Garantie**
- Fixe Schrägstellung von 3° fördert eine ergonomisch richtige Arbeitshaltung
- Hohe Standfestigkeit aufgrund der vier nivellierbaren grossen Gleiter aus hochwertigem Santopren
- Tischblatt Kunstharz belegt oder Echtholz, Kante 90° ABS oder Echtholz
- Hohe technische Verarbeitungsqualität, mehrheitlich verschraubt und dadurch sehr wartungsfreundlich
- Optimale Reinigung durch grosse Bodenfreiheit

OPTIONEN:

- Abnehmbare Blende
- Kabelkanal

ARTIKEL	HÖHE (MM)	SCHRÄGSTELLUNG FIX	TISCHBLATT (MM)
Multifunktionaltisch MF 5	560–760	3°	Standardgrössen* (L x B): 1400 x 800, 1600 x 800, 1800 x 900 oder 2000 x 1000
Multifunktionaltisch MF 6	640–940	3°	
Multifunktionaltisch MF 7	760–1150	3°	

* Tischblattgrössen sind Standardangaben, Sondergrössen auf Anfrage

+ Das Innenleben des Schultisches T-Linie + Genius

Die unsichtbaren Vorteile der L+S Technologie des Schultisches T-Linie.



HERZSTÜCK



AUF DAS HERZSTÜCK KOMMT ES AN

Die Führung und die Gasfeder sind das Herz des Tisches. Die Führung bestimmt die Lebensdauer, die Stabilität und die Qualität des Schultisches. Im Bild die Achsen mit den kugelgelagerten Rollen, die höchste Ansprüche erfüllen.

Tests mit 250 000 Bewegungen ergaben keine Veränderungen von Toleranzen. Das heisst, der Tisch hat auch nach über 50 simulierten Lebensjahren kein Spiel in der Führung – und das ist entscheidend. **Deshalb gewähren wir auf diese Führung lebenslange Garantie!**



Die Führung bestimmt Lebensdauer, Stabilität und Qualität des Tisches



Auch nach über 50 simulierten Lebensjahren kein Spiel in der Führung



Wir gewähren daher lebenslange Garantie auf diese Führung

Das Innenleben der L+S Technologie besteht aus der von L+S mit entwickelten Gasfeder. Die Besonderheit ist die Kombination von Öl und Luft. Das Öl stabilisiert den Tisch, die Luft bewegt den Tisch dynamisch, ein leichtes Führen mit der Hand bei der Verstellung des Tisches genügt. Das erleichtert die Verstellung auch für Kinder.



Gasfedertechnologie: Die Gasfeder in unseren Schultischen der T-Linie + Genius



Abb. links: Stehsitzen
Abb. rechts: Stehen

GESUNDHEIT

Innovation durch Gesundheit: Die Gesundheit der Ihnen anvertrauten Kinder bedeutet Ihnen viel!

Bereits 30 bis 50% der Kinder zwischen 7 und 17 Jahren leiden unter gelegentlichen oder gar chronischen Rückenbeschwerden (*Studie von Balagueé, in Illi 1991*). Dies lässt sich vermeiden, indem das Kind alle 10 bis 20 Minuten eine andere Arbeitshaltung einnimmt. Man spricht heute von „bewegter Schule“. Dazu werden ergonomische Möbel benötigt. Leider hält die Praxis diesen Ansprüchen oft nicht stand.

BEDÜRFNISSE DER BEWEGTEN SCHULE

Doch was genau sind die Bedürfnisse der „bewegten Schule“ in Bezug auf Möbel? Schon 1990 fand der dänische Arzt Dr. Mandal in einer umfangreichen Studie heraus, dass die Lösung im „Hochsitzen“ liegt. Je höher man sitzt und den Tisch flexibel anpassen kann, desto aufrechter ist der Rücken, und damit weniger belastend ist das Arbeiten. Am Besten ist demnach das „Hochsitzen“, das «Stehsitzen» (Abb. 1) oder „Stehen“ (Abb. 2), die durch den Schüler gewählt werden können.

WIR BAUEN DIE MÖBEL, UM DEN BEDÜRFNISSEN DER GESUNDHEIT DER KINDER ZU ENTSPRECHEN

Der Schultisch der T-Linie + Genius: Als erster Hersteller hat L+S seit 1995 die Gasfedertechnik für den Schultisch hergestellt und patentiert. L+S ist das Original, nutzen Sie diesen Vorsprung der L+S Technics und der Erfahrung.

Die Verstellung von Höhe und Neigung des Tisches in das Hochsitzen, das «Stehsitzen» und das Stehen erfolgt in Sekunden, schnell und fast geräuschlos.

L+S STUHLPROGRAMM JOY

Das Sitzen ist einer der wichtigsten Faktoren für das Wohlbefinden beim Arbeiten. Die anspruchsvolle Bürostuhl-Technik von L+S bietet mehr Vorteile. Die von L+S entwickelte Wippe vereint 3 Möglichkeiten, die frei wählbar sind: Sitzfläche starr 0°, axial wippend, allseitig wippend. Der Auslösehebel für die Höhenverstellung ist auf Wunsch abnehmbar. Durch die einmalige Kombination aus Werkstoff und Stahl bietet der Stuhl eine wartungsfreie, hohe Lebensdauer. Dank Aludruckguss-Fuss verfügt der Stuhl über eine Leichtigkeit und Festigkeit, die jedem Stahlfuß überlegen ist.

SIE SEHEN, DIE GESUNDHEIT IHRER KINDER LIEGT L+S AM HERZEN UND TREIBT UNS IN DER ENTWICKLUNG NEUER TECHNOLOGIEN IMMER WEITER.

+ Elektrohubtisch delta e-move



Elektrohubtisch delta e-move

TISCHE

Elektrohubtisch delta e-move

Der stabile und formschöne delta e-move passt sich Ihnen an! Durch seine patentierte Synchronsteuerung mit einem Elektroantrieb eignet er sich bestens für das Arbeiten vom Sitzen bis zum Stehen. Das 3-teilige Teleskop lässt sich von 700 mm bis auf eine Höhe von 1350 mm stufenlos verstellen.



+ Elektrohubtisch delta e-move



Stufenlose Höhenverstellung



Ohne Sichtschutzblende, optionaler CPU-Halter



Optionale Schrägstellung fix 3°



Optionaler Kabelkanal



Optionale Schiebeplattenarretierung

BESCHREIBUNG:

- Spielfreies Teleskop (3-teilig) Dimension (mm) 70x70/63x63/56x56 aus Präzisionsstahlrohr mit spezieller Gleitlagerung mit Motorantrieb
- 80 kg Hubkraft, 50 mm/s Hubkraft
- Slide-Funktion: Schiebbares Tischblatt ermöglicht Zugang zum Kabelkanal
- Abnehmbare Blende
- Gestell ohne Verbindungsrohr mit hoher Stabilität
- Höhenverstellung mit Überlastschutz
- Untergestell in Stahl, pulverbeschichtet in Silber RAL 9006
- Tischblatt Kunstharz belegt oder Echtholz, Kante 90° ABS oder Echtholz
- Auffahrschutz

OPTIONEN:

- Schiebeplatte mit Schiebeplattenarretierung
- Schrägstellung fix 3°
- Kabelkanal
- Steuerung mit Memoryfunktion

ARTIKEL	VERSTELLHÖHE (MM)	TISCHBLATT (MM)	SCHRÄGSTELLUNG FIX
Elektrohubtisch delta e-move	700 – 1350	1400 x 800	3°
Elektrohubtisch delta e-move	700 – 1350	1600 x 800	3°
Elektrohubtisch delta e-move	700 – 1350	1800 x 900	3°
Elektrohubtisch delta e-move	700 – 1350	2000 x 1000	3°

Tischblattgrößen sind Standardangaben, Sondergrößen auf Anfrage

+ Innovation durch Technik

L+S setzt auf moderne Technik und ein entsprechend hohes Know-how bei den Mitarbeitern.

INNOVATION

L+S setzt auf moderne Technik und ein entsprechend hohes Know-how bei den Mitarbeitern. So sind wir flexibel und können individuell auf Ihre Bedürfnisse eingehen. Die Herausforderung spezieller Kundenwünsche nehmen wir gerne an. Mit unserem modernen und präzisen Maschinenpark sind wir dafür ausgerüstet, zeitnah die perfekte Lösung für Ihre Anforderungen zu produzieren. Dies, sowohl bei der Herstellung unserer Schulmöbel, wie auch als Komponentenproduzent.

Die moderne Steuerungs-Technologie erlaubt uns, Aufträge direkt elektronisch für die Fertigung aufzubereiten. Unserem Flachbett-Laser sind förmlich praktisch keine Grenzen gesetzt. Er schneidet Aluminium bis 10 mm, Chromstahl bis 15 mm und Stahl bis 20 mm, bis Grössen von 4000 / 2000 mm. Mit modernster Blechtechnologie bringen wir Ausformungen wie Senkungen, Prägungen, Erhöhungen und Tiefzüge direkt während des Arbeitsganges ins Blech

(max. Grösse 4000 / 2000 mm). Mit den Abkantpressen und einem Druck von 200 Tonnen nehmen wir bei Einzelteilen, aber auch bei Serienfertigungen mit Teilleängen bis 3 m, präzise jede Kantung vor und bringen die Teile in die richtige Form. Mit der automatischen Säganlage können das Vollmaterial, die Profile und die Rohre nahezu mannlos auf die gewünschte Länge zugeschnitten werden.



Hohe Flexibilität und schnelle Liefertermine

Eine hohe Flexibilität und schnelle Liefertermine sind uns wichtig. Diese können wir dank unseres internen Werkzeugbaus garantieren.



Hohe Konstanz und Qualität


Spezialisten für alle Schweisstechniken decken sämtliche Bedürfnisse unserer Kunden ab. Hohe Konstanz von Qualität bei Serien garantieren wir dank unseres 6-achsigen Schweißroboters (Schweisszertifikat EN 15085).



Hochwertiges Finish

Für ein hochwertiges Finish setzen wir auf die Genauigkeit eines Schleifroboters. Die hauseigene Lackiererei vervollständigt den Produktzyklus bei L+S. Dieser nach ISO-zertifizierte Ablauf endet bei der Logistik mit Warenein- und -ausgang sowie der wichtigen Qualitätsendkontrolle.

L+S GARANTIERT IHNEN HOCHWERTIGE PRODUKTE UND DIENSTLEISTUNGEN MIT ZUVERLÄSSIGEM LIEFER-TERMIN SOWIE EIN OPTIMALES PREIS- UND LEISTUNGSVERHÄLTNIS.



TEXTILES WERKEN

Nähmaschinentisch
Zuschneidetisch

+ Nähmaschinentisch



Nähmaschinentisch

TISCHE

Nähmaschinentisch

Der Nähmaschinentisch von L+S punktet durch sein „All-in-One“. Dafür sorgen die Ablagefläche, der Korpus mit Auszugschubladen für Nähmaschine und Utensilien sowie die bequeme Mobilität durch grosse Rollen.



+ Nähmaschinentisch



Wussten Sie, dass der Nähmaschinenkorpus auf Wunsch auch auf vier Rollen erhältlich ist?

BESCHREIBUNG:

- Vollendung von Design und Schönheit
- Tischblatt Kunstharz belegt oder Echtholz, Kante 90° ABS oder Echtholz
- Gestell aus 50x50 mm Aluminiumprofil, eloxiert
- Hohe Standfestigkeit aufgrund der vier nivellierbaren grossen Gleiter aus hochwertigem Santopren
- Grosse Rollen für einfaches Verschieben

ARTIKEL	BREITE (MM)	TIEFE (MM)	HÖHE (MM)
Nähmaschinentisch	1200	650	720
Materialablage Aluminium eloxiert	660	270	220
Korpus links oder rechts gebandet, nicht abschliessbar	350	610	530
Korpus mit Rollen links oder rechts gebandet, nicht abschliessbar	350	610	595

+ Nähmaschinentisch | Optionen



NÄHMASCHINENKORPUS

Nähmaschinenkorpus optional auch als separate Einheit auf fünf Rollen erhältlich



SCHUBLADEN

Obere Schublade 7/8 Auszug für Utensilien, untere Schublade Vollauszug für Nähmaschine mit Stützrad, max. Belastung 20 kg

+ Zuschneidetisch



Zuschneidetisch mit 2 Schubladenkorpusen

TISCHE Zuschneidetisch

Grosse Stoffbahnen ausbreiten und zuschneiden – kein Problem! Der Tisch bietet mit den Seitenklappen genügend Arbeitsfläche für alle Zuschneidearbeiten und ist dank den Rollen sehr mobil. Der Schubladenkorpus bietet genügend Platz für Nähutensilien, Schnittmuster und Stoffreste.



+ Zuschneidetisch



BESCHREIBUNG:

- Hohe Mobilität durch die robusten, arretierbaren Industrierollen (auf Wunsch auch ohne Rollen erhältlich)
- Zwei stabile Zusatzklappen mit ausgeklügeltem Klappmechanismus
- Gestell: Stahl, pulverbeschichtet, anthrazit
Füsse: Verchromt, verschraubt
- Tischblatt Kunstharz belegt oder Echtholz, Kanten 90° ABS oder Echtholz
- Hochwertiger Lista-Schubladenkorpus (auf Wunsch abschliessbar)

ARTIKEL	BREITE (MM)	TIEFE (MM)	HÖHE (MM)
Zuschneidetisch	2000	800	850
Klappe	600	800	220



VIERFUSS-TISCHE DREIFUSS-TISCHE MITTELSÄULEN-TISCHE

Mehrzwecktisch T4

Vierfusstisch alpha

Vierfusstisch alpha mit Kurbelhöhenverstellung

Vierfusstisch alpha study

Seminartisch

Computertisch

Rundtisch RONDO

+ Mehrzwecktisch T4



TISCHE

Mehrzwecktisch T4

Mehrzwecktisch T4

Der Mehrzwecktisch besticht vor allem durch sein elegantes Design. Dabei verliert er nicht an Funktionalität und Stabilität. Mehrere Varianten von Form und Grösse sind erhältlich.



+ Mehrzwecktisch T4



Mehrzwecktisch T4
Füsse Stahl pulverbeschichtet anthrazit



Mehrzwecktisch T4
Füsse rohglanzverchromt




Trapezisch T5



Schultisch mit integrierter RAKOBOX
650 x 650 x 750 mm, Option: Rollen



CPU-Träger, höhenverstell- und
schiebbar am Rahmen



Kabeldurchlassöffnung
Kunststoffabdeckung grau
Durchmesser 80 mm



Technisches Detail mit Schattenfuge
zeigt die Eleganz des T4 (Ausführung
auch ohne Schattenfuge möglich)

BESCHREIBUNG:

- Gestell aus Rechteckrohr 40/20/2 mm, Stahl pulverbeschichtet anthrazit
- Sehr widerstandsfähige Pulverbeschichtungsqualität IGP-DURA®
- Füsse Stahl pulverbeschichtet oder verchromt aus Rechteckrohr 30/30/2 mm, verschraubt
- Tischblatt Kunstharz belegt oder Echtholz, Kante 90° ABS oder Echtholz
- Elegantes Design mit 10-mm-Schattenfuge
- Verstellbare Nivelliergleiter schwarz

OPTIONEN:

- Kabelkanal aus Aluminium eloxiert
- CPU-Halter
- Kabeldurchlassöffnung
- Rollen
- Blende
- Ordnerfach

ARTIKEL	LÄNGE (MM)	BREITE (MM)	HÖHE 1 (MM)	HÖHE 2 (MM)
T4 07-07	700	700	750	720
T4 08-08	800	800	750	720
T4 10-10	1000	1000	750	720
T4 14-07	1400	700	750	720
T4 16-08	1600	800	750	720
T4 16-09	1600	900	750	720
T4 18-08	1800	800	750	720
T4 18-09	1800	900	750	720
T4 20-08	2000	800	750	720
T4 20-09	2000	900	750	720
T4 20-10	2000	1000	750	720
	LÄNGE (MM)	BREITE 1 (MM)	BREITE 2 (MM)	HÖHE (MM)
T5	1300	650	650	750
T5	1400	700	700	720
T5	1600	800	800	530

Tischblattgrößen sind Standardangaben, Sondergrößen auf Anfrage

+ Natürlich Lernen

... UM DEN SPASS NICHT ZU VERLIEREN

Denn wer mit Freude lernt, lernt einfacher und mehr. Wir sind mit Freude dabei, immer wieder neue Ideen für Sie zu gestalten.

L+S AG, DESIGN + TECHNICS ■ www.ls-technics.com



+ Vierfusstisch alpha



Vierfusstisch alpha

TISCHE Vierfusstisch alpha

Der Vierfusstisch alpha von L+S ist vielseitig einsetzbar. Das attraktive Gestell mit den kubischen Formen gibt dem Tisch eine edle Note. Dank der Verstellbarkeit kann der Tisch für alle Arbeitshöhen vom Kind bis zum Erwachsenen eingesetzt werden. Mit den Optionen wird aus dem L+S alpha ein vollwertiger Büro- und Computer-Arbeitsplatz.



+ Vierfusstisch alpha



BESCHREIBUNG:

- Joch und Längsrohre bündig verschweisst und verschliffen, pulverbeschichtet anthrazit
- Sehr widerstandsfähige Pulverbeschichtungsqualität IGP-DURA®
- Mit Verstellgleitern
- 10-mm-Schattenfuge
- Tischblatt mit Kunstharz belegt oder Echtholz, Kanten 90° ABS oder Echtholz

OPTIONEN:

- Kabelkanal pulverbeschichtet über die ganze Tischlänge
- Kabeldurchlass im Tischblatt
- Blende pulverbeschichtet
- Slide-Funktion
- Move-Funktion
- CPU-Träger, pulverbeschichtet, höhenverstell- und schiebbar am seitlichen Rahmen

ARTIKEL	LÄNGE (MM)	BREITE (MM)	HÖHE FEST (MM)	HÖHE (MM)
			fest	mit Move-Funktion
alpha 07-07	700	700	740	680–820
alpha 075-075	750	750	740	680–820
alpha 08-08	800	800	740	680–820
alpha 14-07	1400	700	740	680–820
alpha 16-08	1600	800	740	680–820
alpha 16-09	1600	900	740	680–820
alpha 18-08	1800	800	740	680–820
alpha 18-09	1800	900	740	680–820
alpha 20-08	2000	800	740	680–820
alpha 20-09	2000	900	740	680–820
alpha 20-10	2000	1000	740	680–820

Tischblattgrößen sind Standardangaben, Sondergrößen auf Anfrage

+ Vierfusstisch alpha mit Kurbelhöhenverstellung



Kurbelhöhenverstellung auf 4 Seiten möglich, alle 4 Füße gleichzeitig



Kurbel für Höhenverstellung



Hochwertige Industrierollen



Kurbel am Tisch verstaubar

BESCHREIBUNG:

- Joch und Längsrohre bündig verschweisst und verschliffen, pulverbeschichtet anthrazit
- Sehr widerstandsfähige Pulverbeschichtungsqualität IGP-DURA®
- Mit Verstellgleitern oder hochwertigen Industrierollen, wovon 2x gebremst
- Tischblatt mit Kunstharz belegt oder Echtholz, Kante 90° ABS oder Echtholz

OPTIONEN:

- Kabelkanal pulverbeschichtet über die ganze Tischlänge abklappbar
- Kabeldurchlass im Tischblatt
- Blende pulverbeschichtet
- CPU-Träger, pulverbeschichtet, höhenverstell- und schiebbar am seitlichen Rahmen

ARTIKEL	LÄNGE (MM)	BREITE (MM)	HÖHE 1 (MM) mit Gleiter	HÖHE 1 (MM) mit Rollen	HÖHE 2 (MM) mit Gleiter	HÖHE 2 (MM) mit Rollen
alpha 07-07	700	700	560–800	630–870	720–1100	770–1150
alpha 075-075	750	750	560–800	630–870	720–1100	770–1150
alpha 08-08	800	800	560–800	630–870	720–1100	770–1150
alpha 14-07	1400	700	560–800	630–870	720–1100	770–1150
alpha 16-08	1600	800	560–800	630–870	720–1100	770–1150
alpha 16-09	1600	900	560–800	630–870	720–1100	770–1150
alpha 18-08	1800	800	560–800	630–870	720–1100	770–1150
alpha 18-09	1800	900	560–800	630–870	720–1100	770–1150
alpha 20-08	2000	800	560–800	630–870	720–1100	770–1150
alpha 20-09	2000	900	560–800	630–870	720–1100	770–1150
alpha 20-10	2000	1000	560–800	630–870	720–1100	770–1150

Tischblattgrößen sind Standardangaben, Sondergrößen auf Anfrage

+ Vierfusstisch alpha study



Der Vierfusstisch alpha von L+S ist vielseitig einsetzbar. Die alpha study Tischreihe ist die Verkörperung dieses Grundgedankens. Dank der Verstellbarkeit kann der Tisch für alle Arbeitshöhen vom Kind bis zum Erwachsenen eingesetzt werden. Eine hohe Flexibilität im Klassenzimmer ist durch die in den Gleitern integrierten Rollen garantiert.

BESCHREIBUNG:

- Joch und Längsrohre bündig verschweisst und verschliffen, pulverbeschichtet anthrazit
- Sehr widerstandsfähige Pulverbeschichtung IGP-DURA®
- Move-Funktion höhenverstellbar von 570 bis 820 mm in 40 mm Schritten mit Inbusschraube
- Mit 4 Verstellgleitern oder 2 Verstellgleitern und 2 Gleitern mit integrierten Rollen für das einfache Verschieben des Tisches

DIESEN TISCH KÖNNEN SIE WIE FOLGT AUSSTATTEN:

- Ohne Ablage und ohne Rakobox-Halterung
- Mit Ablage und ohne Rakobox-Halterung
- Mit Ablage und mit Rakobox-Halterung
- Optional mit Mappenhaken bei allen drei Versionen

ARTIKEL	LÄNGE (MM)	BREITE (MM)	HÖHE (MM) fest	HÖHE (MM) mit Move-Funktion
alpha study 065-065	650	650	740	570–820
alpha study 070-070	700	700	740	570–820
alpha study 130-065	1300	650	740	570–820

Tischblattgrößen sind Standardangaben, Sondergrößen auf Anfrage

+ Vierfüsstisch alpha study | Optionen



HÖHENVERSTELLUNG

Move-Funktion höhenverstellbar von 570 bis 820 mm
in 40 mm Schritten mit Inbusschraube



GLEITER

Mit 4 Gleitern, 2 Verstellgleiter und 2 Gleiter mit integrierten Rollen
für das einfache Verschieben des Tisches



MATERIALABLAGE EINZELABLAGE

Breite: 630 mm
Tiefe: 250 mm
Höhe: 175 mm
pulverbeschichtet anthrazit 5803 E71266 A1M, IGP-DURA face 5803
wetterbeständig



BOXENAUFNAHME FÜR RAKO BOX

Breite: 300 mm
Tiefe: 200 mm
Höhe: 115 mm
pulverbeschichtet anthrazit 5803 E71266 A1M, IGP-DURA face 5803
wetterbeständig

+ Seminartisch



TISCHE Seminartisch

Seminartisch

Mit dem Seminartisch sind den Möglichkeiten im digitalen Schulunterricht keine Grenzen mehr gesetzt. Durch die Vielfalt an Funktionen ist der Seminartisch ein hervorragendes Instrument im Arbeitsalltag.



+ Seminartisch



Schrägstellung durch Hebel auf der linken und rechten Seite mit Gasfedertechnologie



Seitliche Vertiefung als Stifthalter



Kabelkanal über die gesamte Tischlänge und Kabelschlepper gegen Einklemmen der Kabel



Grosses Fusspedal



Optional kann der Tisch mit Rollen ausgestattet werden (Arbeitshöhe fix: 870 mm)



Lautsprecherhalterung beidseitig unterhalb des Tisches, um diese versteckt aufzustellen und anzuschliessen

BESCHREIBUNG:

- **Tischblattgrössen:** 980x800x24mm (fix), 780x800x24mm (höhenverstellbar)
- **Höhenverstellung:** Der Verstellbereich der rechten (oder spiegelverkehrt linken) Tischplatte reicht von 770 mm–1130 mm. Durch ein Fusspedal kann die Höhe komfortabel und präzise eingestellt werden.
- Die linke Seite des Tisches hat eine feste Höhe von 770 mm.
- **Blenden:** Frontblende und seitliche Blenden, optional mit Perforation
- **Schrägstellung:** Durch einen Hebel auf der linken und rechten Seite kann die Tischplatte in einem Bereich von 0°–20° stufenlos mit Gasfedertechnologie schräg gestellt werden.
- **Stifthalter:** Der Monitorstift oder ein anderer beliebig grosser Stift, kann seitlich vom Monitor in die dafür vorgesehene Vertiefung gelegt werden.
- **Kabelkanal** über die gesamte Tischlänge. Durch Lösen von 2 Schrauben aushängbar für die optimale Verkabelung der Geräte (optional mit demontierbarer Abdeckung).
- **Kabelschlepper:** Um ein Einklemmen der Kabel zu vermeiden, werden diese sauber in einem Kabelschlepper (35x25 mm) geführt.

ARTIKEL	DIMENSION (MM)	HÖHENVRESTELLUNG (MM)	TISCHBLATT (MM) fix	TISCHBLATT (MM) höhenverstellbar
Seminartisch	1800 x 800	770 – 1130	980 x 800 x 24	780 x 800 x 24
Seminartisch	1600 x 800	770 – 1130	980 x 800 x 24	780 x 800 x 24

Tischblattgrössen sind Standardangaben



MONITOR

Durch einen in der Tischplatte eingelassenen Touch-Monitor, können Medien ganz einfach und schnell bearbeitet und präsentiert werden.

Auf Wunsch kann ein integrierter Rollladen in der Tischplatte den Monitor vor Schmutz und Beschädigung schützen (optional auch mit Schliessung).

Allfällig wechselnde Monitorgrößen können mit einer Übergangsblende sauber in der Tischplatte eingelassen werden.

- Maximale Ausschnittgrösse: 650x400x55 mm (BxLxH) für z. B. Wacom 22 HD

TASTATURAUSZUG

Durch einen kompakten, unter dem Tisch verstaubaren, Maus- und Tastaturauszug, ist das Arbeiten in jeder Höhe und Lage des Tisches möglich.



Optional kann ein integrierter Rollladen in der Tischplatte den Monitor schützen



Optional abschliessbar

SCHIEBEPLATTE

SCHIEBEPLATTE MIT LÜFTUNGSPERFORATION

Zum Verstauben weiterer IT-Geräte, etc. mit direktem Anschluss an den Kabelkanal.



SCHIEBEPLATTENSCHLIESSUNG

Auf Wunsch mit L+S Standardschloss-Schliessung (linke Abb.) oder mit bauseitiger Schliessung (rechte Abb.)



Optional mit L+S Standardschloss-Schliessung



Optional mit bauseitiger Schliessung

+ Natürlich Lernen

... UM ANDERE UNTERSTÜTZEN ZU KÖNNEN

Denn mit gegenseitiger Hilfe geht es einfacher.
Wir bieten dafür Möglichkeiten mit der nötigen
Einfachheit und Flexibilität.

L+S AG, DESIGN + TECHNICS ■ www.ls-technics.com



+ Computertisch



TISCHE Computertisch

Computertisch



Mit dem Computertisch sind den Möglichkeiten im digitalen Schulunterricht keine Grenzen mehr gesetzt. Durch die Vielfalt an Funktionen ist der Computertisch ein hervorragendes Instrument im Arbeitsalltag.



+ Computertisch



Computertisch mit Monitorabsenkung



Anschlussfelder absenkbar



Rasch demontierbare Blenden



Kabeldurchlass bei der Blende



Kabelschlepper zum Schutz der Kabel

BESCHREIBUNG:

- **Tischblattgrößen:** 900x800 mm oder 800x800 mm
- **Anschlussfelder:** Um einen optimalen Komfort bei der Anschliessung von Strom- oder anderen Kabeln zu bieten, lässt sich das Anschlussfeld ganz leicht aus der Tischplatte ziehen. Wenn die Stecker eingesteckt sind, kann das Anschlussfeld wieder nach unten gedrückt werden, ohne die Kabel zu beschädigen. Die Anschlüsse am Anschlussfeld können beliebig gewählt werden.
- **Blenden:** Die seitlichen und hinteren Blenden, können ganz einfach über je zwei Verriegelungen entriegelt werden. Danach hält sich die Blende in einer optimalen Position, um sie mühelos zu entfernen. Wenn die Blende wieder montiert werden muss, kann diese ganz einfach unten eingefahren und oben mit der Verriegelung verriegelt werden. Dies hat den Vorteil, dass die Blenden innert Sekunden demontiert und montiert werden können.
- **Kabelschlepper:** Schutz der Kabel während der Auf- und Abbewegung des Monitors.

ARTIKEL	DIMENSION (MM)	HÖHE (MM)
Computertisch	900x800	740
Computertisch	800x800	740

Tischblattgrößen sind Standardangaben

+ Computertisch



Versenkbarer Monitor
eingelassen in Tischplatte

MONITOR

Ein genialer Mechanismus lässt den Monitor automatisch hochheben. Durch einfaches Drücken auf den kleinen Tischblattnausschnitt, löst sich die Arretierung und der Monitor wird mittels Gasdruckfeder nach oben gedrückt.

Um den Monitor wieder zu versenken, reicht es, den kleinen Tischblattnausschnitt ein wenig unter die gesamte Tischplatte zu drücken. Danach arretiert sich der Mechanismus erneut und die beiden Tischblätter bilden eine ebene Fläche.



Durch Versenken des Monitors bilden die Tischplatten eine ebene Fläche



Maus und Tastatur für einen ordentlichen Arbeitsplatz auf der dafür vorgesehenen Ablage platzieren

TASTATUR UND MAUS VERSTAUEN

Für einen ordentlichen Arbeitsplatz können die Maus und die Tastatur auf der dafür vorgesehenen Ablage platziert werden. So verschwinden diese zwei Gegenstände automatisch mit dem Monitor unterhalb der Tischplatte.



Mac-Mini Halterung

MAC-MINI HALTERUNG

Ein Mac-Mini kann direkt an der dafür vorgesehenen Stelle montiert werden.



Tischverbindung/Fixierung



Tischverbindung

TISCHVERBINDUNG

Tischverbindung/Fixierung, damit die Kabel durch mehrere Tische hindurch gezogen werden können.

+ Rundtisch RONDO



Rondo mit runder oder quadratischer Fussplatte, fixe Höhe



Rondo mit runder oder quadratischer Fussplatte, höhenverstellbar von 600 – 1090 mm, 1-fach-Teleskop

BESCHREIBUNG:

Das RONDO Untergestell eignet sich als Sitz-/Steh Tisch für verschiedene Besprechungssituationen. Die Höhe des RONDO Untergestells ist in den Varianten fix 720 mm und 1100 mm erhältlich oder kann mittels Gasdruck von 660 mm bis 1090 mm verstellt werden. Ob mit quadratischer oder runder Tischplatte – beim Stehen oder Sitzen ist höchste Flexibilität gewährleistet.

■ Stabil:

Durch die hochwertigen Standrohre erreicht der RONDO eine sehr gute Stabilität.

■ Höhenverstellbar:

Komfort am Besprechungstisch. RONDO lässt sich in sekundenschnelle zum Stehtisch umwandeln.

METALLFARBEN-KOLLEKTION:

Schwarz RAL 9005

Anthrazit NCS S 7500-N

Weissalu RAL 9006

TECHNISCHE DATEN IN MM

Höhe fix	720 oder 1100	720 oder 1100	720 oder 1100	720 oder 1100
Höhenverstellbar	660 – 1090	660 – 1090	660 – 1090	660 – 1090
Fussplatte	ø 450 x 10	ø 550 x 10	ø 650 x 10	ø 800 x 10
Standrohr	ø 60	ø 80	ø 100	ø 180
Kopfplatte	240 x 240 x 6	400 x 400 x 6	400 x 400 x 6	400 x 400 x 6
Max. Blattgrösse	ø 900	ø 1100	ø 1200	ø 1400 oder ø 1600
Bodenaufgabe	Filz	Filz	Filz	Filz

Tischblattgrössen sind Standardangaben, Sondergrössen auf Anfrage

LERNLANDSCHAFTEN

Privater Stauraum

Hocker

Sofalandschaft

Akustik Sichtschutz aus Filz

Akustik Trennwand FREE NA

+ Privater Stauraum



Einer-Stauraum

LERNATELIER INDIVIDUELLES LERNEN UND LEHREN Privater Stauraum

Privater Einer-Stauraum ist gerade im Bereich des individuellen Lernen und Lehrens sehr wichtig. Dank der Abmessungen und des praktischen Aufbaus kann der Stauraum individuell, schnell und praktisch in vielfältigen Formationen raumfüllend oder auch flexibel entlang der Wände kombiniert platziert werden.



+ Privater Stauraum



Kombination Gasfeder höhenverstellbarer Tisch TE und Schulstuhl JOY



Kombination Gasfeder höhenverstellbarer Tisch TE und Schulstuhl SES in 2-er Formation



Kombination Vierfusstisch T4 und Schulstuhl SES in 4-er Formation



2- und 4-Platzversion mit abschliessbaren Türen, Blenden magnetaftend



Stauraum für Einzelplatz

STAU RAUM FÜR EINZELPLATZ 1.8 OH

BESCHREIBUNG:

- Fachboden kippsicher und verstellbar
- Farbe gemäss Kollektion Hersteller
- 4 Rollen, davon 2 feststellbar

OPTIONEN:

- Abschliessbare Schublade
- Abschliessbare Drehtüre für Einhängeschloss

DIMENSION

BREITE x HÖHE x TIEFE GESAMTHÖHE (MM)

Stauraum für Einzelplatz 1.8 OH

400 x 670 x 700
770

+ Privater Stauraum



Stauraum für RAKOBOXEN

STAUHAUM FÜR RAKOBOXEN

BESCHREIBUNG:

- Farbe gemäss Kollektion Hersteller
- 4 Rollen, davon 2 feststellbar

OPTION:

- Gleiter

FARBEN:

Kleine Boxen: Schwarz

Übrige Grössen: Transparent, Rot, Gelb, Blau, Grau

DIMENSION

BREITE x HÖHE x TIEFE
GESAMTHÖHE (MM)

Stauraum für RAKOBOXEN

1000 x 1125 x 454
1160



Stauraum mit Aufsatz für Ordner

STAUHAUM MIT AUFSATZ FÜR ORDNER

BESCHREIBUNG:

- Farbe gemäss Kollektion Hersteller
- 4 Rollen, davon 2 feststellbar

OPTIONEN:

- Ohne Aufsatz für Ordner
- Gleiter
- Andere Masse möglich

DIMENSION

BREITE x HÖHE x TIEFE
GESAMTHÖHE (MM)

Stauraum mit Aufsatz für Ordner

1045 x 1077 x 400
1437



Mit Ergo-Tray-Boxen
in vielen Farben und
2 Grössen erhältlich

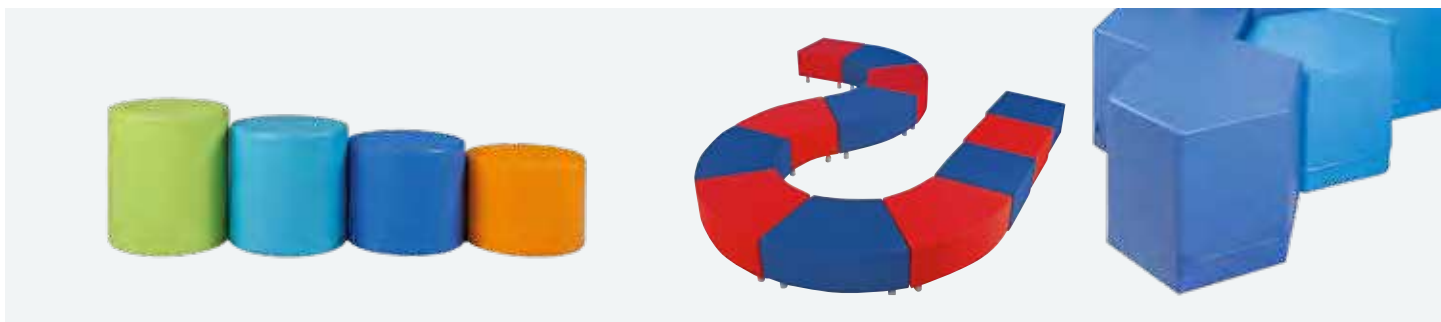
+ Hocker

SWISS  MADE



LERNATELIER INDIVIDUELLES LERNEN UND LEHREN Hocker

Die Hocker bestehen aus einem Schaumstoffkern und einem Antirutschgewebe an der Unterseite. Beim Bezug kann aus verschiedenen Farben und Bezugstoffen gewählt werden, optional sind der Bezug sowie der Kern schwer entflammbar erhältlich.



+ Hocker



Hocker SPOT

HOCKER SPOT

Der Hocker SPOT ist ein runder gemütlicher Sitzhocker: Praktisch, leicht und flexibel.

BESCHREIBUNG:

- Durchmesser: ø 370 mm
- Höhe wählbar: 250 mm, 300 mm, 350 mm, 400 mm



Hocker SPOT XL, PAC und BEAN

HOCKER SPOT XL, PAC UND BEAN

Der Hocker SPOT XL lässt sich mit den Hockern PAC und BEAN in verschiedenen Höhen kombinieren.

BESCHREIBUNG:

- Hocker SPOT XL: rund ohne Ausschnitt
- Hocker PAC: mit 1 Ausschnitt
- Hocker BEAN: mit 2 Ausschnitten mit gleichem Radius
- Durchmesser: ø 560 mm
- Höhe wählbar: 300 mm, 350 mm, 400 mm, 450 mm



Hocker SIX

HOCKER SIX

BESCHREIBUNG:

- Jede Kantenlänge beträgt 300 mm
- Höhe wählbar: 300 mm, 350 mm, 400 mm, 450 mm



Hocker CUBE

HOCKER CUBE, CUBE XL

BESCHREIBUNG:

- Höhe wählbar: 300 mm, 350 mm, 400 mm, 450 mm

DIMENSION	BREITE x TIEFE (MM)
CUBE	450 x 450
CUBE XL	600 x 600

SOFALANDSCHAFT

Planen Sie selber Ihre Sofalandschaft mit der CUBE SOFASERIE oder CURVED2 SERIE.

Dies ist nur eine kleine Auswahl unserer Hocker und Sofalandschaften. Fordern Sie unseren Detailkatalog für ausführliche Informationen an.



CUBE SOFASERIE

CUBE SOFASERIE

Durch die quadratischen Grundformen sind die Kombinationsmöglichkeiten nahezu unendlich. Die CUBE SOFASERIE besteht aus einem Schaumstoffkern und einem Antirutschgewebe an der Unterseite. Beim Bezug kann aus verschiedenen Farben und Bezugstoffen gewählt werden.

OPTIONEN:

- Bezug/Schaumstoffkern schwer entflammbar erhältlich

DIMENSION	BREITE x HÖHE x TIEFE (MM)
Hocker	750 x 400 x 750
Sessel	750 x 750 x 750 Sitztiefe: 550
Ecke	750 x 750 x 750 Sitztiefe: 550 x 550



CURVED2 SERIE

CURVED2 SERIE

Diese Sitzmöbelserie besteht aus zwei Elementen, Dank der ausgefeilten Geometrie lassen sich aber hunderte Stellvarianten bauen. Die Achtelkreiselemente passen genau an die Halbrundtürme, durch Drehen der Elemente bauen Sie ganz einfach Rechts- oder Linkskurven.

Beim Bezug kann aus verschiedenen Farben und Bezugstoffen gewählt werden.

Kann mit Einzelteilen der Wellness Oasen Serie oder mit den Hockern kombiniert werden.

OPTIONEN:

- Bezug/Schaumstoffkern schwer entflammbar erhältlich

DIMENSION	BREITE x HÖHE x TIEFE (MM)
CURVED2 Halbrundturm	1120 x 800 x 560
CURVED2 Achtelkreiselement	ca. 790 x 400 x 660

CURVED2 HALBRUNDTURM:

Unterseite mit Anti-Tusch-Noppengewebe in Schwarz. Vollkernstoffkern mit hohem Raumgewicht.

CURVED2 ACHELKREISELEMENT:

Sie stehen auf stabilen Füßen. Mit den Bodenausgleichsschrauben können Sie leichte Bodenunebenheiten einfach ausgleichen.

+ Akustik Sichtschutz aus Filz

AKUSTIK + SICHTSCHUTZ



Akustik Sichtschutz aus Filz auf jedem Tisch

AKUSTIK + SICHTSCHUTZ Akustik Sichtschutz aus Filz

Der L+S Akustik Sichtschutz ist leicht, schnell aufgestellt und optimal wieder verstaubar. Er besitzt eine hochwertige Oberfläche aus Filz. Zudem ist er robust, pinbar, schalldämpfend und flammhemmend.



+ Akustik Sichtschutz aus Filz



BESCHREIBUNG:

- **Produkteinheit:** 1 Paar (1x links, 1x rechts)
- **Material:** Filz PolySONIC fr
- **Vorteile:**
 - pinbar
 - schalldämpfende Wirkung
 - schwer entflammbar
 - flächenstabil
 - robust

ARTIKEL

Akustik Sichtschutz aus Filz

MASSE (MM)

590 x 395 x 10

+ Akustik Trennwand FREE NA



Akustik-Trennwand FREE NA

AKUSTIK TRENNWAND FREE NA

Hochwertiges, schallabsorbierendes Trennwand-System mit unendlich vielen Möglichkeiten. Als Arbeitsplatzabtrennung mit Stützfüßen oder als mobile Wände auf Rollen in vielerlei Stoffen und Farben erhältlich.



+ Akustik Trennwand FREE NA



BESCHREIBUNG:

- **Grösse und Farbe individuell konfigurierbar**
- **Über 30 attraktive Bezugsfarben in moderner Filzoptik wählbar**
- **Bleiben Sie flexibel: Befestigung auf Standfuss mit und ohne Rollen erhältlich.** Die Akustik-Trennwände lassen sich sowohl mit Standfuss als auch auf Rollen konfigurieren.
- **Ideal zur Raumaufteilung, Einhausung von Arbeitsplätzen und Verbesserung der Raumakustik – mehr Privatsphäre im Grossraumbüro**
- **Standfuss aus Metall:**
 - Hält im Zeittest perfekt stand
 - Gleichmässig matte Fläche dank zweier Satinice-Oberflächen
 - Beständig gegen Kratzer und Fingerabdrücke
 - Zertifiziert nach ISO (Umwelt); 100 % recyclebar
 - Die Füsse gibt es in 4 verschiedenen Farben (Weiss, Silber, Anthrazit, Schwarz)

FARBWAHL DER FÜSSE:



ARTIKEL

DIMENSION (MM) mögliche Breiten

DIMENSION (MM) mögliche Höhen

Akustik Trennwand FREE NA

800, 1000, 1200, 1400, 1600

1200, 1400, 1600, 1800

Dies ist nur eine kleine Auswahl unserer Trennwände. Fordern Sie unseren Detailkatalog für ausführliche Informationen an.



NATUR UND TECHNIK

Medienflügel
Anschlusszelle
AeroEm



NATUR UND TECHNIK

Medienflügel, Anschlusszelle und AeroEm

Unser Portfolio für das multifunktionale Raumkonzept für Vorbereitungsräume, Klassenzimmer und Makerspace mit der grossen Auswahl an Deckensystemen und Laborgeräten bietet branchenführende, professionelle Qualität, um aktives Lernen durch Experimentieren und Praktizieren zu erleichtern.



**Dies ist nur eine kleine
Auswahl unserer Rubrik
Natur und Technik.
Fordern Sie unseren
Detailkatalog für ausführliche
Informationen an.**

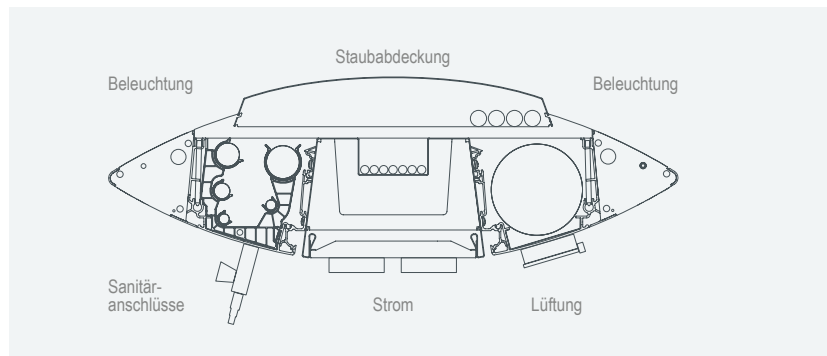
+ Natur und Technik



MEDIENFLÜGEL

Es bleibt kein Wunsch offen. Der Medienflügel bietet die grösste Bandbreite an Medien und ermöglicht somit ein Höchstmass an Flexibilität in der Raumnutzung. Er versorgt die Arbeitsplätze mit Strom, Wasser, Gas, Luft, Licht und vielem mehr.

- Der Einsatz des Medienflügels vereinfacht den Innenausbau und die Gewerkekoordination enorm. Ein zentraler Einspeisepunkt ist ausreichend.
- Der modulare Aufbau passt sich variabel jeder Anwendung an. Dank abnehmbarer Medienpanels lassen sich Armaturen und Anschlüsse beliebig positionieren.
- Die Vielzahl an integrierbaren Medien wie Gas, Wasser, Elektro, EDV, Abluft, Beleuchtung oder Abwasserentsorgung sorgen für ein Höchstmass an Flexibilität.



AUFBAU:

- Grundkanal mit Medienpanels zur Elektroversorgung (Strom, Niederspannung, EDV), optional Anschlüsse für Telefon, Rechner, Monitor, Multimedia, optional integrierte Lautsprecher, Elektroabsicherung.
- Sanitärkanal mit Entnahmearmaturen für Gase, Wasser, Druckluft, Vakuum.
- Lüftungskanal mit Raumabluft, Punktabsaugung und/oder Abluftanschluss für Mobilen Abzug AeroEm.
- Beleuchtungskanal mit direkter und indirekter Beleuchtung.





Anschlusszelle







ALLES UNTER KONTROLLE!

Von der Anschlusszelle aus können alle Medien direkt gesteuert werden. An zentraler Stelle wird Strom, Gas oder Wasser frei geschaltet oder im Gefahrenfall alles, ausser dem Licht, auf einmal ausgeschaltet. Der AeroEm ist davon losgelöst.



AeroEm

Der AeroEm ist ein vollwertiger Laborabzug, der alle Anforderungen der Norm DIN EN 14175 erfüllt. Er ist mit Rollen und flexiblen Medienanschlüssen ausgerüstet und kann über Steckkupplungen jederzeit an frei wählbaren Standorten aufgestellt werden. Die Versorgung mit Medien inklusive Zu- und Abluft erfolgt über einen Medienflügel. Das Oberteil aus Sicherheitsglas ist vollkommen transparent, die Prallwände dabei doppelt ausgeführt. Durch die Zuluft-Stützstrahltechnik in Verbindung mit von oben nach unten gerichteten Abluftströmen ist höchste Sicherheit gewährleistet.

-  Durch geringe Höhe von 1.975 mm raumübergreifend einsetzbar
-  Durch transparente Übereck-Verglasung von allen Seiten uneingeschränkt einsehbar
-  Höchste Sicherheit durch vordere Doppelverglasung
-  Schnelle Schadstoffeliminierung durch integrierte Stützstrahltechnik
-  Sichere Handhabung, da Bedienelemente aussenliegend platziert
-  Blendfreie Innenraumbelichtung zur optimalen Ausleuchtung der Demonstrationsversuche



STÜHLE

Stuhlmodell JOY

Hockerlinie HE

Stuhllinie SES

Hockerlinie HES

+ Stuhlmodell JOY



STÜHLE Stuhlmodell JOY

Stuhlmodell JOY

Das Sitzen ist der wichtigste Faktor für das Wohlbefinden beim Arbeiten. L+S bietet für die Schule eine Lösung, die jeder Anforderung im Schulbereich gewachsen ist. Holzschalenstühle für die Unter-, Mittel und Oberstufe sowie Erwachsenenbildung.



+ Stuhlmodell JOY



BESCHREIBUNG:

- Dynamisches und entspanntes Sitzen in vier Positionen: konventionelles Sitzen, erhöhtes Sitzen, Steh-Sitzen, das umgekehrte Sitzen
- Sitztiefe in 2 Positionen einstellbar
- Die Wippe, von L+S entwickelt, vereint 3 wählbare Möglichkeiten: starr 0°, axial wippend, allseitig wippend
- Die Rückenlehne ist in 2 Positionen höhenverstellbar
- Die Stuhllehne ist in der Tiefe in 2 Positionen verstellbar und passt sich so den unterschiedlichen Körpergrößen an.
- Der Fünfsternefuß aus poliertem Aluminiumdruckguss ist sehr leicht und hat eine garantierte Bruchfestigkeit von 200 kg pro Lamelle.
- Rundum-Bodengleiter für optimalen Schutz und hohe Stabilität aus hochwertigem Santopren sind verschraubt und leicht austauschbar, geeignet für alle Bodenbeläge.
- Die verchromte, auf Komfort ausgelegte, Gasfeder ist direkt im Fuss eingesetzt und von der Sitz- bis in die Sitz-Stehposition verstellbar.
- Stuhl mit Sitzpolster aus strapazierfähigem Microfaserbezug in diversen Farben erhältlich.

OPTIONEN:

- Abnehmbarer Hebel für die Höhenverstellung
- Mit Rollen ø 50 mm
- Sitz- und Rückenlehne gebeizt
- Sitz gepolstert

ARTIKEL	HÖHE (MM)	SITZFLÄCHE (MM)	SITZFLÄCHENNEIGUNG		
			VARIANTE 1 ohne Wippe	VARIANTE 1 mit Wippe, axiale Neigung	VARIANTE 1 mit Wippe allseitig
JOY 5 Schülerstuhl	360–485	340 x 290	0°	Ja	Ja
JOY 6 Schülerstuhl	450–635	390 x 350	0°	Ja	Ja
JOY 7 Schülerstuhl	520–775	390 x 350	0°	Ja	Ja

VARIANTEN: **A:** Stuhl drehbar, **B:** Stuhl nicht drehbar

+ Stuhlmodell JOY | Optionen



RÜCKENLEHNENBÜGEL HÖHENVERSTELLBAR

Rückenlehne in formschönem Aluguss, ist in der Höhe und der Tiefe in jeweils 2 Positionen einstellbar.



WIPPE

Die Wippe, von L+S entwickelt, vereint 3 Möglichkeiten die frei wählbar sind: Sitzfläche starr 0°, axial wippend, allseitig wippend. Durch die einmalige Kombination aus Werkstoff und Stahl bietet der Stuhl eine wartungsfreie, hohe Lebensdauer.



HÖHENVERSTELLUNG

Abnehmbarer Auslösehebel für die Höhenverstellung.



FÜNFSTERNFUSS MIT RUNDUM-BODENGLEITERN

Der Fünfsternefuß aus poliertem Aluminiumdruckguss mit Rundum-Bodengleitern ist sehr leicht und hat eine garantierte Bruchfestigkeit von 200 kg pro Lamelle.



FÜNFSTERNFUSS MIT ROLLEN

Fünfsternefuß aus poliertem Aluminiumdruckguss mit Rollen.

+ Hockerlinie HE



4-Fuss Hocker

STÜHLE Hockerlinie HE

Die Hockerlinie ermöglicht dynamisches und entspanntes Sitzen in vier Positionen: konventionelles Sitzen, erhöhtes Sitzen und Steh-Sitzen. Die Hocker sind sehr leicht und die Höheneinstellung durch die Ringauslösung sehr einfach veränderbar, welche in jeder Position den Zugriff erlaubt.



+ Hockerlinie HE



BESCHREIBUNG:

- Dynamisches und entspanntes Sitzen in vier Positionen: konventionelles Sitzen, erhöhtes Sitzen, Steh-Sitzen
- Rundsitzfläche Holz \varnothing 340 mm, Oberfläche naturlackiert
- Der Fünfsternfuss aus poliertem Aluminiumdruckguss ist sehr leicht und hat eine garantierte Bruchfestigkeit von 200 kg pro Lamelle.
- Die Rundum-Bodengleiter für optimalen Schutz und hohe Stabilität aus hochwertigem Santopren sind verschraubt und leicht austauschbar.
- Höheneinstellung durch die Ringauslösung, welche in jeder Position den Zugriff erlaubt.

OPTIONEN:

- Mit Rollen \varnothing 50 mm
- Sitz gebeizt
- Fussring



BESCHREIBUNG:

- 4-Fuss Hocker, Gestell Stahlrohr: 20 x 1,5 mm verchromt
- Rundsitzfläche Holz \varnothing 340 mm, Oberfläche naturlackiert
- Sitzhöhe Standard 450 mm
- Fussring quadratisch **Sitzhöhen 630 mm und 750 mm**

OPTION:

- Sitz gebeizt

ARTIKEL	HÖHE (MM)	SITZFLÄCHE (\varnothing MM)
HE 5 Hocker	360 – 485	340
HE 6 Hocker	450 – 635	340
HE 7 Hocker	520 – 750	340
HE 6 Hocker mit Rollen	480 – 660	340

+ Stuhllinie SES



Einschalenstühle SES für die Unter-, Mittel und Oberstufe sowie Erwachsenenbildung

STÜHLE Stuhllinie SES

L+S ist einen Schritt voraus und wählt für den Schülerstuhl SES eine hochwertige Lösung. Die ergonomische und dynamische Schale aus Polyurethan bietet zusammen mit der bewährten Bürostuhltechnologie von L+S einen optimalen Sitzkomfort.





Fussring zum Abstützen der Füße

BESCHREIBUNG:

- Dynamisches und entspanntes Sitzen in vier Positionen: konventionelles Sitzen, erhöhtes Sitzen, Steh-Sitzen, das umgekehrte Sitzen.
- Die ergonomisch dynamische Sitzschale aus Polyurethan ist extrem stabil und bietet dank Antirutschbelag sicheren Halt. Sie ist zertifiziert als schwer entflammbar.
- Der Fünfsternfuss aus poliertem Aluminiumdruckguss ist sehr leicht und hat eine garantierte Bruchfestigkeit von 200 kg pro Lamelle.
- Rundum-Bodengleiter für optimalen Schutz und hohe Stabilität aus hochwertigem Santopren sind verschraubt und leicht austauschbar, geeignet für alle Bodenbeläge.
- Die verchromte auf Komfort ausgelegte Gasfeder ist direkt im Fuss eingesetzt und von der Sitz- bis in die Sitz-Stehposition verstellbar.
- Sitzpolster aus strapazierfähigem Microfaserbezug in diversen Farben erhältlich.

OPTIONEN:

- Abnehmbarer Hebel für die Höhenverstellung
- Mit Rollen \varnothing 50 mm
- Griffloch
- Alle Farben ausser Anthrazit ab einer Mindestbestellmenge von 70 Stück

FARBMUSTER:



ARTIKEL	HÖHE (MM)	SCHALENMASSE Sitz (B x T, mm)	SCHALENMASSE Rücken (B x H, mm)	SITZFLÄCHENNEIGUNG fix montiert
SES 5/1 Schülerstuhl	350–475	340 x 280	315 x 290	0°
SES 6/2 Schülerstuhl	440–625	405 x 350	375 x 360	0°
SES 7/3 Schülerstuhl	510–765	450 x 390	420 x 420	0°
SES 6/2 Schülerstuhl mit Rollen	475–665	405 x 350	375 x 360	0°

VARIANTEN: A: Stuhl drehbar, **B:** Stuhl nicht drehbar

* Grösse der Schale

+ Stuhllinie SES | Optionen



SITZSCHALE MIT SITZPOLSTER

Stuhl mit Sitzpolster aus strapazierfähigem Microfaserbezug in diversen Farben, ideal als Lehrer-, Büro- oder Sitzungszimmerstuhl.



SITZSCHALE MIT GRIFFLOCH

Schale mit praktischem Griffloch.



HÖHENVERSTELLUNG

Abnehmbarer Auslösehebel für die Höhenverstellung.



FÜNFSTERNFUSS MIT RUNDUM-BODENGLEITERN

Der Fünfsternefuß aus poliertem Aluminiumdruckguss mit Rundum-Bodengleitern ist sehr leicht und hat eine garantierte Bruchfestigkeit von 200 kg pro Lamelle.



FÜNFSTERNFUSS MIT ROLLEN

Fünfsternefuß aus poliertem Aluminiumdruckguss mit Rollen.



BESCHREIBUNG:

- Dynamisches und entspanntes Sitzen in vier Positionen: konventionelles Sitzen, erhöhtes Sitzen, Steh-Sitzen
- Die ergonomisch schön geformte Sitzfläche. Speziell konzipiert für das Steh-Sitzen mit offenem, progressivem Neigungswinkel für guten Sitzkomfort.
- Der Fünfsternfuss aus poliertem Aluminiumdruckguss ist sehr leicht und hat eine garantierte Bruchfestigkeit von 200 kg pro Lamelle.
- Die Rundum-Bodengleiter für optimalen Schutz und hohe Stabilität aus hochwertigem Santopren sind verschraubt und leicht austauschbar.
- Höheneinstellung durch die Ringauslösung, welche in jeder Position den Zugriff erlaubt.


OPTIONEN:

- Mit Rollen ø 50 mm
- Alle Farben ausser Anthrazit ab einer Mindestbestellmenge von 25 Stück
- Fussring

FARBMUSTER:



ARTIKEL	HÖHE (MM)	SITZFLÄCHE (MM) B x T
HES 5 Hocker	370 – 495	450 x 360
HES 6 Hocker	460 – 645	450 x 360
HES 7 Hocker	530 – 785	450 x 360
HES 6 Hocker mit Rollen	490 – 670	450 x 360



BÜROSTÜHLE

Drehstühle
Sitzungs- und Empfangsstühle
Sessel und Sofas

+ Drehstühle

SWISS  MADE



BÜROSTÜHLE Drehstühle

Bürodrehstuhl Team Strike

Profitieren Sie von einer grossen Auswahl an Bürodrehstühlen, Sitzungs- und Empfangsstühlen in verschiedenen Ausführungen mit optionalen Ausstattungsdetails für den individuellen Sitzkomfort.



Ausstellung

In unserer Ausstellung finden Sie eine Auswahl an Bürodrehstühlen, Sitzungs- und Empfangsstühlen. Kommen Sie vorbei und erleben Sie unsere Produkte hautnah.



Musterstühle

Bei umfangreicheren Einrichtungprojekten bieten wir Ihnen die Möglichkeit, einen oder mehrere Musterstühle zum Probe sitzen zu erhalten.



Kundendienst

Wir fühlen uns zuständig, auch wenn die Rechnung schon längst bezahlt ist. Ob Umbau, Reorganisation oder Erweiterung – Sie können sich auf uns verlassen.

+ Drehstühle



Bürodrehstuhl Team W

BÜRODREHSTUHL TEAM W

BESCHREIBUNG:

- Sitzhöhenverstellung mittels Gasfeder
- **Synchronmechanik, an 5 Positionen arretierbar**
- mit Vorschnellsicherung
- Körpergewichtsregulierung mittels seitlich herausziehbarer Kurbel
- **mit oder ohne Schiebesitz bestellbar**, an verschiedenen Positionen arretierbar
- Sitzstruktur aus gestanztem Holz und Harzen mit besonders hoher Widerstandsfähigkeit, ergonomisch geformt
- Sitz- und Rückenlehne gepolstert, Rückenlehenschale aus Polyamid
- Rückenlehne fix, **mit höhenverstellbarer Lordosenstütze**, regulierbar
- anhand zwei praktischer Seitenhebel (seitlich der Rückenlehne)
- **optional mit höhenverstellbarer Rückenlehne**
- widerstandsfähiges 5-Stern-Fusskreuz
- Teppich- oder Hartbodenrollen ungebremst \varnothing 50 mm
- **optional mit Armlehnen erhältlich**
- **5 Jahre Garantie**



Bürodrehstuhl Team Strike Evo

BÜRODREHSTUHL TEAM STRIKE EVO

BESCHREIBUNG:

- Sitzhöhenverstellung mittels Gasfeder
- **Synchronmechanik, arretierbar an 4 Positionen**
- mit Vorschnellsicherung
- automatische Körpergewichtsregulierung
- **mit Schiebesitz**, an verschiedenen Positionen arretierbar (Verstellbereich: 60 mm)
- Sitz- und Rückenlehne gepolstert, Rückenlehenschale aus Polyamid
- Rückenbügel aus Aluminium-Pressguss
- **mit verstellbarer Lordosenstütze**
- widerstandsfähiges Fünfsternefußkreuz
- Teppich- oder Hartbodenrollen ungebremst, \varnothing 65 mm
- **optional mit Armlehnen erhältlich**
- **5 Jahre Garantie**



Dies ist nur eine kleine Auswahl unserer Bürostühle. Fordern Sie unseren Detailkatalog für ausführliche Informationen an.

+ Drehstühle

5 JAHRE GARANTIE

Unsere 5 Jahre Garantie garantieren Ihnen eine gleichbleibende Qualität über eine langjährige Dauer im Einsatz.

GARANTIERT GUTE DREHSTÜHLE

Garantie ist uns wichtig, deshalb beläuft sich die Garantiedauer unserer Bürostühle sowie Sitzungs- und Empfangsstühle auf 5 Jahre ab Ihrem Kauf bei der L+S AG.

Damit garantieren wir Ihnen für die ersten 5 Jahre im Gebrauch eine gleichbleibend gute Qualität in den vielseitigen Funktionen, die Ihnen unsere besonderen Produkte bieten. Haben Sie weitere Fragen zu unserer Garantie? Kontaktieren Sie uns gerne persönlich für eine Beratung.

ZERTIFIZIERUNGEN

Qualitäts- und Entwicklungsmanagement
ISO 9001

Umweltmanagement
ISO 14001

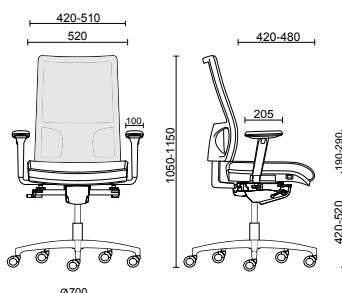
DIN EN 1335 (Büro-Arbeitsstuhl)



Bürodrehstuhl Mesh Line

BÜRODREHSTUHL MESH LINE**BESCHREIBUNG:**

- Sitzhöhenverstellung mittels Gasfeder
- **Synchronmechanik, arretierbar an 5 Positionen**
- Mit Vorschnellsicherung und Körpergewichtsregulierung
- **Optional mit Schiebesitz erhältlich**, an verschiedenen Positionen arretierbar (Verstellbereich 60 mm)
- Sitzpolster ergonomisch geformt (**extra-breit**)
- Rückenlehnenrahmen aus stossfestem, schwarzem Polypropylen
- Rückenlehne aus elastischem **Netzgewebe RR oder optional in RY erhältlich**, atmungsaktiv
- **Rückenlehne in der Höhe verstellbar**
- Widerstandsfähiges Fünfsternefusskreuz
- Teppich- oder Hartbodenrollen ungebremst \varnothing 50 mm
- **Optional mit Armlehnen erhältlich**
- **5 Jahre Garantie**



+ Drehstühle



Bürodrehstuhl Spirit mit Sitzneigung bis 4°

HOCHLEHNER SPIRIT MIT SITZNEIGEVERSTELLUNG

BESCHREIBUNG:

- Sitzhöhenverstellung mittels Gasfeder
- **Synchronmechanik, an 11 Positionen arretierbar**
- Mit Vorschnellsicherung und Körpergewichtsregulierung
- **Inklusive Schiebesitz**, an verschiedenen Positionen arretierbar, 1. Arretierung fixiert den Sitz in der gewünschten Position, 2. Einstellung ermöglicht die freie Sitzbewegung
- **Inklusive Sitzneigeverstellung 4°**
- Ergonomisch gepolsterter Sitz und Rückenlehne aus Polyurethan-Kaltschaumstoff, unverformbar
- **Sitz- und Rückenlehnenbezug mit eleganter seitlicher Naht**
- Rückenlehnenhalterung aus Aluminium-Pressguss, schwarz lackiert oder hochglanzpoliert und herausklappbarem Jackenaufhänger auf der Rückseite der Rückenlehne
- Rückenlehne folgt den seitlichen Bewegungen des Benutzers dank patentierter Vorrichtung «Freedom»
- Mit neigeverstellbarer Kopfstütze und höhenverstellbarer Lordosenstütze
- 5-Stern-Fusskreuz aus Nylon oder aus Aluminium-Pressguss
- Teppichbodenrollen ungebremst \varnothing 65 mm oder Hartbodenrollen gebremst \varnothing 65 mm
- **Inklusive 2D- oder 4D-Armlehnen**
- Verpackt im Karton, montiert (Armlehnen unmontiert)
- **5 Jahre Garantie**



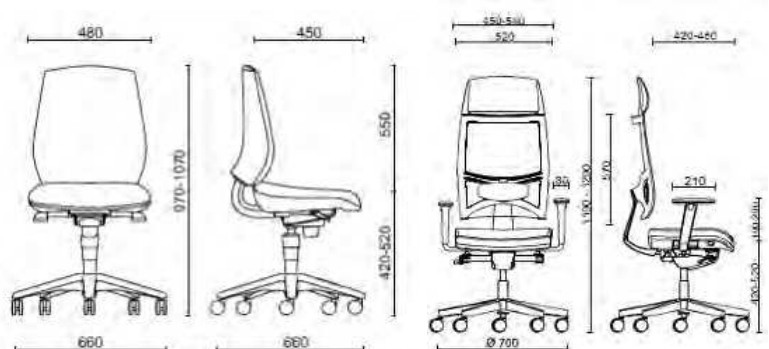
Hochlehner-Ausführung

Bürodrehstuhl Team Strike

BÜRODREHSTUHL TEAM STRIKE (HOCHLEHNER)

BESCHREIBUNG:

- Sitzhöhenverstellung mittels Gasfeder
- **Synchronmechanik**, arretierbar an 5 Positionen
- Optional mit Sitztiefeinstellung
- Mit Vorschnellsicherung und Gewichtsregulierung
- Sitz gepolstert, Rückenlehne aus schwarzem, weissem oder hellgrauem Netz
- Widerstandsfähiges Fünfsternefußkreuz
- Rückenbügel aus Polyamide oder aus Aluminium-Pressguss hochglanzpoliert
- Mit verstellbarer Lordosenstütze
- Teppich- oder Parkettrollen ungebremst, \varnothing 50 mm
- **Optional mit Armlehnen erhältlich**
- **5 Jahre Garantie**



+ Sitzungs- und Empfangsstühle



BÜROSTÜHLE Sitzung und Empfang

Freischwinger Passe-Partout



Jedes Projekt ist individuell-einzigartig – genauso wie unsere persönliche Beratung. Mit Kompetenz, Geduld und Gespür fürs Wesentliche begleiten wir Sie auf dem Weg zur optimalen Raumeinrichtung.



+ BLAQ CHAIR



4-Beinstuhl stapelbar bis 20 Stück



4-Speichen Konferenzstuhl



Office-Chair, höhenverstellbar



Passender Beistelltisch

Klar, geradlinig, funktional, eigenständig – so umschreibt Martin Ballendat den BLAQ chair. Die BLAQ Reihe definiert das Conference Seating neu: mit exquisitem Design, überzeugenden Features und besonders hohem Sitzkomfort. Die für Ballendat charakteristische, im Kontext des Themas Reihen- und Stapelstuhl sowie Sitzungszimmerstuhl eher untypische transparente Netzbespannung bietet neben einem hohen Grad an Stabilität sämtliche Vorteile eines atmungsaktiven Materials.

BESCHREIBUNG:

Trotz seines ausserordentlich filigranen Erscheinungsbildes und seiner Leichtigkeit ist der BLAQ chair besonders stabil. Nicht umsonst wurde Wert auf die Verarbeitung hochwertiger Materialien gelegt: extrem belastbares Netzgewebe, verchromter Stahl, robustes Polyamid mit einem hohen Glasfaseranteil von 30% sowie Aluminium, der wichtigste Werkstoff für leichte Konstruktionen mit hoher Stabilität.

OPTIONEN:

- Durchgehende oder geteilte Sitz- und Rückenfläche
- Mit oder ohne Armlehnen
- Reihenverbindungen

+ Sitzungs- und Empfangsstühle

Viele Farben & Stoffqualitäten.



Freischwinger Passe-Partout



Passe-Partout hoch



Passe-Partout halbhoch

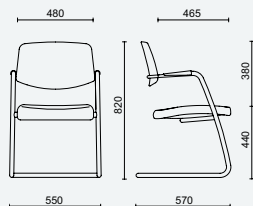
FREISCHWINGER PASSE-PARTOUT

BESCHREIBUNG:

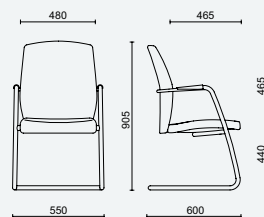
- Widerstandsfähiges Freischwingergerüst aus Stahl inklusive Armlehnen
- Sitz- und Rückenlehne aus gepresstem Holz, gepolstert
- Armlehnenabdeckung aus schwarzem Kunststoff
- Gleiter aus schwarzem Kunststoff
- Optional mit halbhocher Rückenlehne „Passe-Partout halbhoch“
- Optional stapelbar bis zu 4 Stück „Passe-Partout halbhoch stapelbar“
- Optional mit hoher Rückenlehne „Passe-Partout hoch“
- **5 Jahre Garantie**



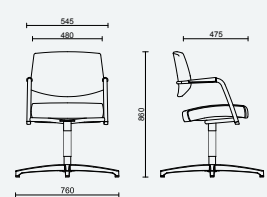
Passe-Partout halbhoch Konferenzstuhl



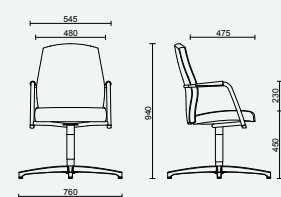
Freischwinger
Passe-Partout halbhoch



Freischwinger
Passe-Partout hoch



Konferenzstuhl
Passe-Partout halbhoch



Konferenzstuhl
Passe-Partout hoch


+ Sessel und Sofas



Modell KENDO

BÜROMÖBEL Sessel und Sofas

Sofas, die den Raum im Raum abgrenzen. Privatsphäre im OPEN SPACE mehr gefragt denn je. L+S darf hier den Individualismus hochleben lassen. Die Qualität und das Design werden an die gewünschte Masse angepasst. Hochwertige Verarbeitung bis ins Detail lässt keine Wünsche offen.



+ Sessel und Sofas



MODELL HOST

BESCHREIBUNG:

- HOST, das modulare Sitzsystem, wird in Wartezonen und Lounges eingesetzt
- Bestehend aus verschiedenen Elementen, modular zusammensetzbar
- Einfaches, zeitloses und geradliniges Design
- Vielfältig in allen Räumen einsetzbar
– OPEN SPACE & WORK SPACE
- Das System besteht aus Einzel-, Doppel- und /oder Eckelementen sowie Hocker
- Als Bezug kann Stoff und Kunstleder aus der vielfältigen Kollektion angeboten werden
- Die HOST-Familie bietet auch eine OUTDOOR-Version an und rundet damit das Sitzangebot ab



MODELL VANCOUVER

BESCHREIBUNG:

- Vancouver Lite ist eine moderne Sofalinie
- Bequeme und funktionelle Sessel und Sofas, für die man nicht viel Platz braucht
- Sehr einfach an verschiedene Räume anzupassen (z. B. Rezeption, Lobby, Wartebereiche)
- Zur Vancouver Lite Serie gehören Sessel und Sofas in 3 verschiedenen Grössen mit einer grossen Stoffauswahl
- Die Füsse sind in den 2 Varianten Kufe und 4 Füsse wählbar
- Die Ergänzung für die Sofalinie Vancouver Lite sind Sitzhocker




MODELL KENDO

BESCHREIBUNG:

- Polstersessel und Sofa mit lackiertem Stahlgestell
- Einfarbig oder zweifarbig
- Ausführung mit mittlerer und hoher Rückenlehne
- Ermöglicht durch das schallabsorbierende Material den höchsten Sitzkomfort.
- Textilstoffe oder Textilleder in vielfältiger Farbauswahl
- Ideal für Warte-, Lounge- & Meeting-Bereiche
- Die KENDO Familie besteht aus Sessel, 2er Sofa und Pouf

Dies ist nur eine kleine Auswahl unserer Sessel und Sofas. Fordern Sie unseren Detailkatalog für ausführliche Informationen an.




BÜROMÖBEL STAURAUM

Schranksystem ND

Roll- und Standcontainer ND

Garderobe und Fachschrank aus Stahl




Schranksystem ND

BÜROMÖBEL

Schranksystem, Garderobe, Roll- und Standcontainer


Nachhaltigkeit ist für uns nicht nur ein Trendbegriff. Die Produktion ist energieeffizient, Holz wird aus nachhaltiger Forstwirtschaft bezogen und der Transport der Möbel wird weitgehend ohne Wegwerfverpackung, sondern sorgsam in Decken gehüllt durchgeführt. PETC Zertifizierung ist eine Selbstverständlichkeit.



+ Schranksystem ND



Schranksystem ND. Schranktypen v.l.n.r.: Rolloschrank, Schiebetürschrank, Drehtürschrank, Schrank mit Glastüren, Regal, Ladenschrank



Stahlsockel 3,5 cm hoch, Niveaueausgleich bis 20 mm, Pulverbeschichtung, Farbe wählbar, gemäss Kollektion Hersteller



Stahlsockel 7,0 cm hoch, Niveaueausgleich bis 20 mm, Pulverbeschichtung, Farbe wählbar, gemäss Kollektion Hersteller



Kunststoffrollen 9,8 cm hoch, feststellbar, Farbe Schwarz/Silber (für max. 75 cm Schrankhöhe)



Rundrohrgestell 17 cm hoch, Niveaueausgleich bis 20 mm, Pulverbeschichtung, Farbe wählbar, gemäss Kollektion Hersteller



Rundfüsse, höhenstellbar von 13–21 cm, Pulverbeschichtung, Farbe wählbar, gemäss Kollektion Hersteller



Stellfüsse Kunststoff 3,5 cm hoch, Niveaueausgleich 15 mm, Farbe: Schwarz

BESCHREIBUNG:

- Oberfläche Melamin gemäss Kollektion
- Verschiedene Schrankfronten
- Unterschiedliche Türen v.l.n.r.:
 - Rollladen, Kunststoff silber
 - Schiebetür, Melamin
 - Flügeltür, Melamin
 - Glastür, transparent oder milchig
- Unterschiedliche Unterbauten möglich:
 - Sockel
 - Rollen feststellbar, Kunststoff
 - Rundrohrgestell
 - Rundfüsse oder Stellfüsse


+ Roll- und Standcontainer ND



Roll- und Standcontainer ND



Diverse Oberflächendekore



Breitcontainer mit Schubladenelementen



Desk Sharing Caddy

BESCHREIBUNG:

- Dimension:
43,2x80 cm (BxT) oder 60x56,8 cm (TxH) oder 71,8 cm (H)
- Möbel mit seitlicher Griffleiste oder Griffen
- Spanträger, Plattenstärke 19 mm bei Rollcontainer, 25 mm bei Standcontainer
- Oberfläche Kunstharz nach Kollektion
- Kanten ABS 2 mm oder furniert
- Inklusive Schliessung, optional mit Selbsteinzug

+ Garderobe und Fachschrank aus Stahl



Regalsystem für den variablen Einsatz



DAS REGALSYSTEM FÜR DEN VARIABLEN EINSATZ


Ob im Betrieb oder Lager, vielseitig einsetzbar bietet dieser Regaltyp alle Vorteile eines Steckregalsystems. Die werkzeuglose Montage ermöglicht einen schnellen und unkomplizierten Auf- und Umbau.



Schliessfach-Spind




Regalsystem für den variablen Einsatz



Nummernschild



Drehriegelverschluss



Drehzylinderschluss



Schrägdachaufsatz

STAHL-SCHLISSFÄCHER

Für die sichere Aufbewahrung persönlicher Gegenstände in 300 mm und 400 mm Abteilbreiten zur optimalen Raumnutzung. Schliessfachschränke mit 1–5 Fächern übereinander.

UMKLEIDESCHRÄNKE


Abteilbreiten von 300 mm und 400 mm und Schränke von 1–5 Abteilen bieten die Möglichkeit einer optimalen Raumnutzung.

+ Natürlich Lernen

... UM SEIN LEBEN IN ORDNUNG ZU HALTEN

Denn wer gut organisiert ist, verliert keine Zeit für Unwesentliches. Wir stehen mit unseren flexiblen Möglichkeiten für Sie bereit.

L+S AG, DESIGN + TECHNICS ■ www.ls-technics.com





OBJEKTMÖBEL

Stapelstühle und Klappische

+ Stapelstühle und Klapptische



Objektmöbel für ein Event in einer Sporthalle

OBJEKTMÖBEL Stapelstühle und Klapptische

Die vielfältige Auswahl unserer Objektmöbel bietet Ihnen für jeglichen Anlass die passenden Stapelstühle und Klapptische. Dabei ist uns von L+S wichtig, dass die Möbel stapel- und verstaubar sind, wenn sie nicht benötigt werden.



+ Stapelstuhl und Klappische



Stapelstuhl ATICON R



Stapelstuhl ATLANTA 55 R



Stapelstuhl ATLANTA 450 R



Stapelstuhl ATLANTA 456 R



Stapelstuhl BLAQ CHAIR R



Stapelstuhl BLAQ WOOD R



Stapelstuhl LIYA R



Stapelstuhl LISTO R




Stapelstuhl LOGOCHAIR R



Stapelstuhl ARKETTO R



Kufenstuhl ELESS R



Freischwinger LOGOCHAIR SWING R



Stuhl BONNIE & CLYDE R



Stuhl RONDO 190R



Stapelstuhl Tendeo R

+ Stapelstuhl und Klapptische



Stapelstuhl Lugano



Stapelstuhl SN H1



Stapelstuhl SN H3



Klapptisch DELTA 105 R



Klapptisch DELTA 110 R




Klapptisch FX Table 215/216 R



Klapptisch SYSTEM 24 R



Stehtisch STAND UP R



Stehtisch LS Expo



Stehtisch 2960/2961 R



Rollstuhlgängiger Stehtisch ONE4TWO

Dies ist eine kleine Auswahl der Möglichkeiten innerhalb unserer Stapelstühle und Klapptische. Fordern Sie unseren Detailkatalog für ausführliche Informationen an.



KINDERGARTENMÖBEL

Kinderhocker

Kinderholzstuhl

Tische

Garderoben

Raumteiwand und -regal

Schränke und Regale



Kindergartenmöbel im Einsatz

KINDERGARTENMÖBEL Stühle, Hocker, Tische, Garderoben und mehr

Die Ausstattungsmöglichkeiten im Bereich Kindergarten/-krippe zeichnen sich aus durch eine gute Qualität in der Ausführung und Materialbeschaffenheit. Dabei haben wir die Harmonie von Farbe und Form auf das Werkmaterial Holz abgestimmt, damit Umgebungen entstehen, in denen sich Kinder und Erziehende wohlfühlen können.



Dies ist eine kleine Auswahl der Möglichkeiten innerhalb unserer Kindergartenmöbel-Reihe. Fordern Sie unseren Detailkatalog für ausführliche Informationen an.

+ Kindergartenmöbel



KINDERHOCKER

- Für Kinderkrippe, Kindergarten und Hort
- In verschiedenen Höhen
- Buche massiv, fest verleimt
- PVC- oder Filzgleiter nach Wahl
- Natur DD-lackiert oder gebeizt nach Wahl

Kinderhocker



KINDERHOLZSTUHL STAPELBAR

- Für Kinderkrippe, Kindergarten und Hort
- In verschiedenen Höhen
- Buche massiv, fest verleimt
- PVC- oder Filzgleiter nach Wahl
- Natur DD-lackiert oder gebeizt nach Wahl

Kinderholzstuhl stapelbar



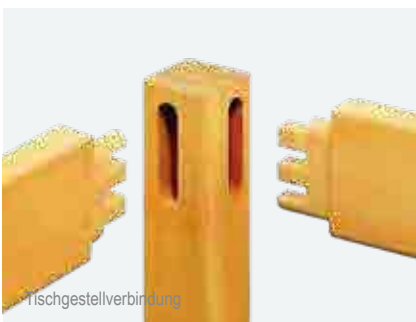
Tisch rechteckig oder quadratisch



Tisch halbrund



Tisch rund



Tischgestellverbindung

TISCH RECHTECKIG, QUADRATISCH, HALBRUND ODER RUND

- Für Kinderkrippe, Kindergarten und Hort
- In verschiedenen Höhen
- Gestell Buche massiv, fest verleimt
- PVC- oder Filzgleiter nach Wahl
- Natur DD-lackiert oder gebeizt nach Wahl
- Platte ca. 30 mm stark
- Beidseitig mit Schichtstoff nach Wahl belegt
- Umlaufend Massivanleimer 30/5 mm in Buche
- Massivplatte 25 mm möglich



BANK, TISCH RECHTECKIG

- Bänke und Eckbänke für Kinderkrippe, Kindergarten und Hort
- Gestell Buche massiv, fest verleimt
- PVC- oder Filzgleiter nach Wahl
- Natur DD-lackiert oder gebeizt nach Wahl
- Sitz und Lehnenbrett Buche furniert
- 20 mm, Buche furniert

Bank, Tisch rechteckig

+ Kindergartenmöbel



GARDEROBEN

- Garderoben für Krippe, Kindergarten und Hort in verschiedenen Ausführungen
- Gestell Buche massiv, fest verleimt
- Alternativ: Vierkant-Stahlrohr
- Farbton nach Wahl pulverlackiert
- Sitz-, Schuh-, Lehnenbrett und Ablage Buche furniert
- Anfertigung auf Mass in Sitzhöhe 32 cm (Krippe), 36 cm (Kindergarten), 40 cm (Hort)
- Mit HEWI-Dreifachhaken



RAUMTEILWAND UND RAUMTEIL-REGAL, VERSCHIEDENE AUSFÜHRUNGEN

- Rahmenteile Buche furniert
- Füllungen und Fachböden in Dekorspan Buche, natur lackiert
- Dachspitzen und Fensterrahmen natur lackiert oder nach Wahl gebeizt und lackiert
- Verbindungsbeschläge Metall weiss pulverlackiert

Raumteilmwand und Raumteilregal, in verschiedenen Ausführungen



RAUMTEILREGALE FÜR SPIELECKEN

- Korpus teilfurniert
- Seitenteile und Front furniert
- Umlaufend Massivanleimer 20/5 mm
- Böden und Sockel in Dekorspan Buche

Raumteilregale für Spielecken



STOLLENREGALSYSTEM, VERSCHIEDENE AUSFÜHRUNGEN

- Rahmenteile Buche massiv, fest verleimt
- Natur lackiert oder nach Wahl gebeizt und lackiert
- Einhängeschränke teilfurniert
- Füllungen und Fachböden in Dekorspan Buche

Stollenregalsystem, in verschiedenen Ausführungen

+ Kindergartenmöbel



SCHRÄNKE UND REGALE FÜR KRIPPE, KINDERGARTEN UND HORT

- Korpus teilfurniert
- Seitenteile und Front furniert
- Umlaufend Massivanleimer 20/5 mm
- Böden, Sockel und Rückwand in Dekorspan Buche

Schränke und Regale für Krippe,
Kindergarten und Hort



EIGENTUMSSCHRANK

- Korpus teilfurniert
- Seitenteile und Front furniert
- Umlaufend Massivanleimer 20/5 mm
- Böden, Sockel und Rückwand in Dekorspan Buche
- Schubkästen auf stabilen Laufschielen

Eigentumsschrank



REGAL

- Korpus teilfurniert
- Seitenteile und Front furniert
- Umlaufend Massivanleimer 20/5 mm
- Böden und Sockel in Dekorspan Buche

Regal




MATERIALKÄSTEN

- Materialkästen als Zubehör in verschiedenen Grössen
- Buche massiv
- Natur DD-lackiert oder gebeizt nach Wahl
- Mit Filzsohle
- Auf Wunsch mit Acrylfenster

Materialkästen

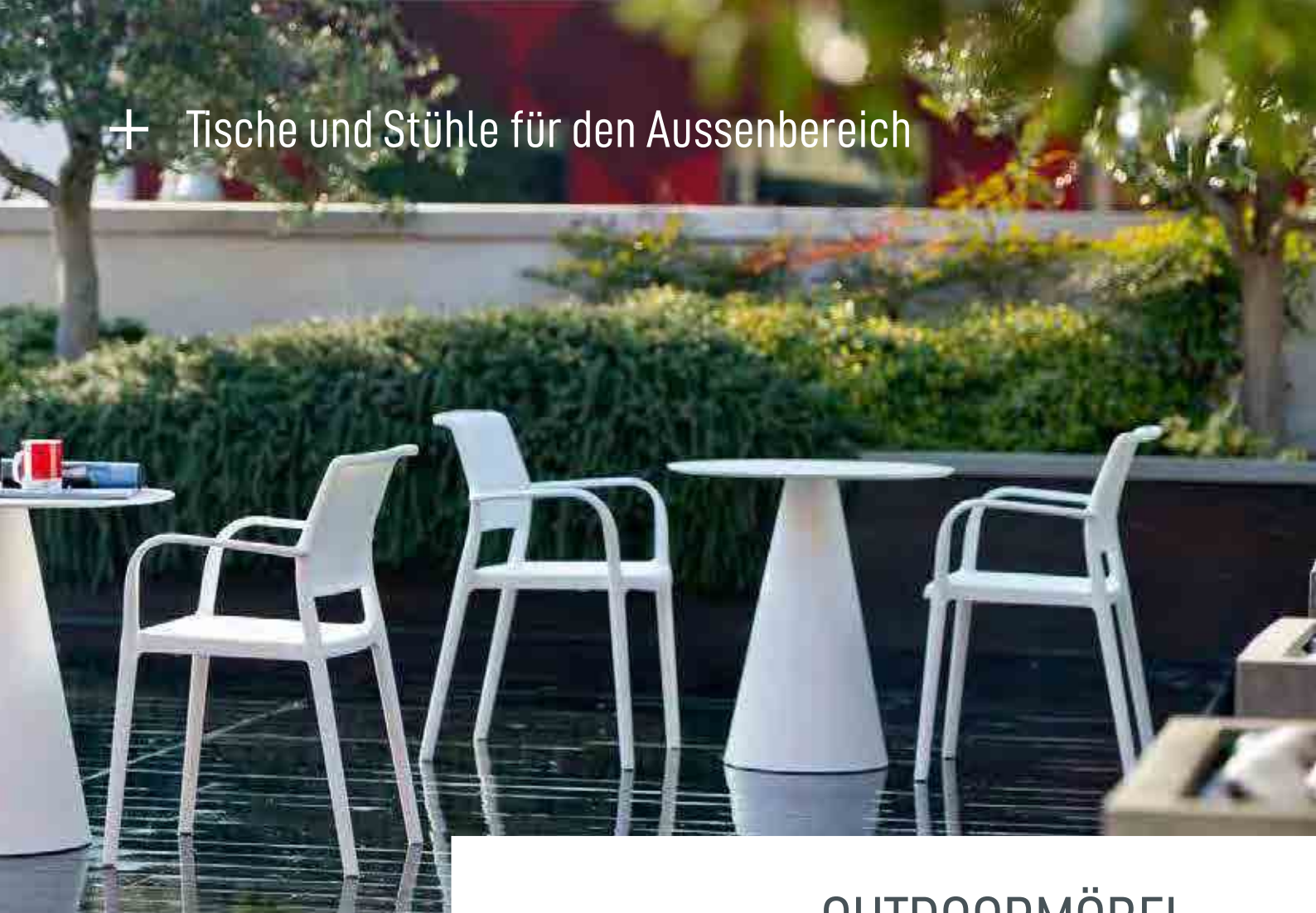
Dies ist eine kleine Auswahl
der Möglichkeiten innerhalb
unserer Kindergartenmöbel-
Reihe. Fordern Sie unseren
Detailkatalog für ausführliche
Informationen an.



OUTDOORMÖBEL

Tische und Stühle für den Aussenbereich


+ Tische und Stühle für den Aussenbereich



Tische und Stühle für den Aussenbereich
der Kollektion ARA und IKON

OUTDOORMÖBEL Tische und Stühle für den Aussenbereich

L+S hat den Anspruch, das passende Design zusammen mit hoher Qualität zu vereinbaren. So entsteht das einmalige und unverwechselbare Objekt, das Ihnen Freude bereiten wird.



Dies ist eine kleine
Auswahl unseres
Aussenbereichsortiments.
Fordern Sie unseren
Detailkatalog für ausführliche
Informationen an.

+ Tische und Stühle für den Aussenbereich



TATAMI Outdoorstühle und JUMP Outdoorische

OUTDOORSTUHL TATAMI

Die Stuhl-Kollektion TATAMI drückt den Wunsch aus, das Leben im Freien zu erleben. Das charakteristische Webgeflecht der Sitz-Schale garantiert angemessenen Komfort, Entspannung und Wohlbefinden. Die Familie besteht aus einem Stuhl mit und ohne Armlehnen – stapelbar.

BESCHREIBUNG:

- Pflegeleichter Armlehn-Stuhl aus gedrucktem Polypropylen
- Mit Glasfaser verstärkt, antistatisch
- UV-resistent für den Aussenbereich

OUTDOORTISCH JUMP

Die leichte Tisch-Familie ist in 5 runden Ausführungen, in 3 Quadratischen und in 2 Rechteckformen erhältlich. Die Tische der Kollektion JUMP sind leicht und stapelbar, für flexible Umgebungen konzipiert und in der Lage, alle Anforderungen zu erfüllen.

BESCHREIBUNG:

- Die Tischbeine sind aus Alu lackiert Schwarz oder Weiss und Alu poliert ausgeführt
- Tischplatten in HPL oder wetterfestem Laminat
- Geeignet für den Aussenbereich



NOLITA Outdoorstühle und YPSILON Outdoorische

OUTDOORSTUHL NOLITA

NOLITA ist eine Familie von Stühlen für den Aussenbereich, die an die Anfänge einer historischen Reise erinnert, die Mario Pedrali 1963 mit seinen ersten Gartenstühlen aus Metall begann. Heute ist die Familie NOLITA komplett und bietet – Stühle-Armlehnstühle-Barstühle-Lounger-Liegen und auch ein Tischprogramm.

BESCHREIBUNG:

- Stuhl mit niedriger Rückenlehne, Struktur aus Stahlrohr für den Aussenbereich lackiert
- Die Basis der NOLITA-Reihe sind Metallrohre, welche lackiert werden in bis zu 12 und mehr Standardfarben

OUTDOOR-/INDOORTISCH YPSILON

Die Technologie verbündet sich ein weiteres Mal mit dem Design, um ein neues Zeichen zu setzen: Ypsilon 4. gleiche saubere Linien, gleiche filigrane und leichte Form wie das Original als 3-Fuss nun auch für die Version mit 4 strahlenförmigen Beinen, geeignet für runde und quadratische Tischplatten grösserer Dimensionen. YPSILON – vom Clubtisch bis zum klappbaren Bartisch – unser Hingucker schlecht hin. Die Basis aus Aluminiumdruckguss sowie die Säule aus extrudiertem Aluminium sind und bleiben der Schlüssel des Erfolges von Ypsilon: leichtfüssig, handlich und resistent gegen Umwelteinflüsse, ideal für Innen- und Aussenbereiche.

+ Tische und Stühle für den Aussenbereich



ARA Outdoorstühle und IKON Outdoor- und Indoortische

OUTDOORSTUHL ARA

Die formale, ausgewogene und elegante Sprache des Stuhls ARA aus Polypropylen mit seiner charakteristischen Grifföffnung in der Rückenlehne ist das, was diesen Stuhl funktionell und gleichzeitig wiedererkennbar macht.

Stuhl aus gedrucktem Polypropylen mit Glasfaser verstärkt, antistatisch und UV-resistent für den Aussenbereich. Die ARA-Familie hat einen Stuhl mit und ohne Armlehne und einen Lounger.

Geeignet für den Aussenbereich im Gastro-, Bar- und Hotelbereich, gerne auch gesehen in Kantinen, Schulen, Alters- und Pflegeheimen sowie Spitälern.

OUTDOOR-/INDOORTISCH IKON

IKON spricht die Sprache der Architektur mit seiner Schlichtheit und formaler Reinlichkeit, wie aus der Mailänder-Zeit.

Der Tisch ist sowohl für den Innen- als auch für den Aussenbereich geeignet. Das Gestell ist aus Polypropylen, wird im Rotationsverfahren hergestellt und kann mit Kompakt-, Glas- oder Stahlplatten kombiniert werden.

Die IKON-Familie ist zu einer grossen Familie herangewachsen. So gibt es kleine Clubtische – angenehme Esstische – ausgewachsene Esstische ... und neu auch passende Sitzbänke und Hocker, welche eine tolle Planung des Raumes gewährleisten.



KICCA ONE Outdoorstühle und KAPIO Outdoor-/Indoortische

OUTDOORSTUHL KICCA ONE

Eine schlichte und eher weibliche Designform eroberte sehr schnell die Welt der Architekten. KICCA ONE bietet alles das, was man von einem Outdoorstuhl erwartet. Er ist einfach, schlicht, bequem, leicht, stapelbar.

BESCHREIBUNG:


- Monoblockstuhl, stapelbar und aus glasfaserverstärktem Polypropylen
- Für den Innen- und Aussenbereich geeignet
- In den Farben Weiss, Grau, Grün, Taupe, Rot, Lava, Türkis, Lila und Gelbkaramell erhältlich

OUTDOOR-/INDOORTISCH KAPIO

KAPIO ist die Ergänzung zu KICCA ONE und macht aus Ihrem Aussenbereich ein abgerundetes Erscheinungsbild. Schlichte Mittelsäulen als Clubtische – Esstische – Bartische. Die KAPIO Familie bietet als komplette Einheit alle Möglichkeiten, von der Höhe 46 bis zur Höhe 110 cm.

BESCHREIBUNG:

- Serie von Tischen rund oder quadratisch, Platte aus Stahl lackiert, Stärke 4 mm in den Farben Weiss, Taupe, Lava
- Fussgestell aus drei Rundstahlstäben lackiert in den Farben Weiss, Taupe, Lava
- Gestell auf Säule mit flachem Bodenteller aus Stahl verchromt oder lackiert in den Farben Weiss, Taupe, Lava



INTERAKTIVE WAND- TAFELSYSTEME

Das interaktive Klassenzimmer
Modulares Wandtafel-Konzept









DAS INTERAKTIVE KLASSENZIMMER

Konventioneller Unterricht trifft auf Interaktion – Flexibilität, Vernetzung und Integration der Schüler zeichnen eine moderne Schulungsumgebung aus.

Das interaktive Klassenzimmer beschreibt eine moderne Schulungsumgebung, welche ermöglicht, die Schüler optimal in den Unterricht zu integrieren. Den Schülern von heute wird damit nicht nur ein angenehmes Lernumfeld geschaffen, sondern bietet interaktives Lernen mit Leichtigkeit auf hohem, technischem Niveau. Lernstoffe können klassisch, aber auch modern übermittelt werden für eine individuelle Förderung der Schüler.

Auch Unterrichtsmethoden profitieren von dem flexiblen und vernetzten System, da diese bestmöglich auf Lehrpersonen abgestimmt werden können. Dabei steht die Firma L+S AG den Schulen von der Planung bis hin zur Schulung der Lehrpersonen zur Seite. Ein Einrichter für alles, denn als Komplettanbieter ermöglicht L+S AG eine umfassende Betreuung des gesamten Systems – von Mobiliar bis hin zur interaktiven Wandtafel.

-  Visuelle Präsentationen
-  Filme schauen mit Leichtigkeit
-  Integration von Schülergeräten für Interaktion
-  Einbindung des Schülers
-  Vernetzung aller Geräte
-  Klassische und moderne Lernstoffübermittlung

Dies ist eine kleine Auswahl der Möglichkeiten innerhalb unseres interaktiven Klassenzimmers. Fordern Sie unseren Detailkatalog für ausführliche Informationen an.

+ Modulares Wandtafel-Konzept



MODULE

Das modulare Wandtafel-Konzept mit einer Grundmechanik und vielseitigen Ausführungsvarianten steht für maximalen Schreibkomfort im fortschrittlichen Klassenzimmer der Zukunft.

DAS L+S AG WANDTAFELSYSTEM – NACHHALTIGKEIT DURCH UNABHÄNGIGKEIT UND MODULARITÄT

Möchten Sie in drei, fünf oder zehn Jahren auf eine interaktive Unterrichtsgestaltung wechseln, dann kann dies einfach nachgerüstet werden bei dem L+S AG Wandtafelssystem. In einem konkreten Beispiel bedeutet das, dass die Mittelfläche getauscht und ein interaktiver Beamer mit Beameranlagen auf die bestehende Mechanik geschraubt wird. Somit kann die Mittelfläche mit Whiteboardmarker weiterhin beschrieben werden und die Quadratmeteranzahl der beschreibbaren Flächen bleibt identisch. Die Lösung steckt in der Mechanik, dem Herzstück des Wandtafel-systems. Da dieses ganz einfach mit verschiedenen Modulen erweitert werden kann. Dadurch sinken die Umbaukosten massiv und die Umsetzung kann somit schnell gewährleistet werden.



Modulares Konzept
für Investitionsschutz



Vorbereitet für Moni-
tore oder Beamer



Perfekte Integration
von Zubehör



Schnell und kosten-
günstig veränderbar

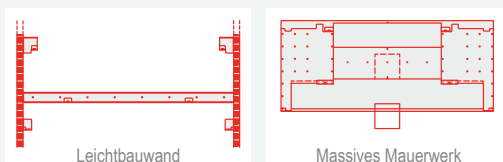


Individuelle Tafel-
flügelpositionierung

Module in der Übersicht

Verschiedene Module, eine Mechanik – die Firma L+S AG bietet Modularität auf hohem Niveau. Die individuelle Wandtafelanlage kann flexibel zusammengestellt und mit hochwertigem Zubehör erweitert werden.

1 | Wahl der Wandmontage



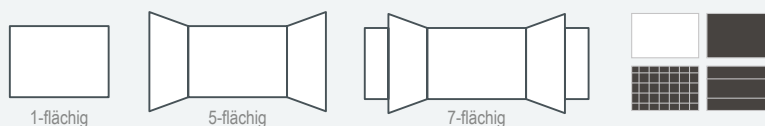
Pylonenmontage bei Leichtbau (links), Wandmontage bei Massivbau (rechts)

2 | Wahl des Mittelelements




Monitor (links), Beamer (Mitte), Tafel (rechts); jederzeit nachträglich wechselbar durch eine Mechanik

3 | Wahl der Tafelanzahl und deren Schreiboberflächen



Eine Tafel, fünf Tafeln oder sieben Tafeln; Lineaturen (liniert, kariert), Oberflächenfarbe (weiss, anthrazit)

4 | Wahl von weiterem Zubehör



Zubehör zur Erweiterung; beispielsweise Lautsprecher, Visualizer, Geräteplatte, etc.

FARBEN DEKOR:



Weiss



Lichtgrau



Grau



Vulkanit



Buche hell



SWISS  MADE